

GESTORA

Somos uma gestora de recursos independente, especializada em ativos de alta complexidade, recuperação de ativos, carteiras inadimplentes, oportunidades imobiliárias, fundos em processos de liquidação, fundos para situações especiais, créditos judiciais e produtos estruturados. Equipe multidisciplinar com mais de 25 anos de experiência, aplicamos nossa “expertise” de conhecimentos econômicos e jurídicos, tanto na gestão de nossos fundos, como nos mandatos de nossos clientes.

PÚBLICO ALVO

Destinado a Investidores Profissionais, conforme disposto na Instrução **CVM nº409/04**, que busquem retornos superiores ao **CDI**, aceitando risco de crédito.

COMENTÁRIO DO GESTOR

Em outubro de 2024 o fundo **VERITAS FORSETI FIM** apresentou rentabilidade de **1,44% a.m.**, equivalente a **155% a.m** do CDI. Forseti FIM é um fundo de investimento especializado na aquisição de ativos estressados, aproveitando oportunidades únicas em special situations. Nosso objetivo é identificar e transformar ativos subvalorizados, gerando retornos superiores para nossos investidores. Com uma equipe experiente e uma abordagem estratégica, Forseti FIM se destaca na recuperação e valorização de ativos, proporcionando um crescimento sustentável.

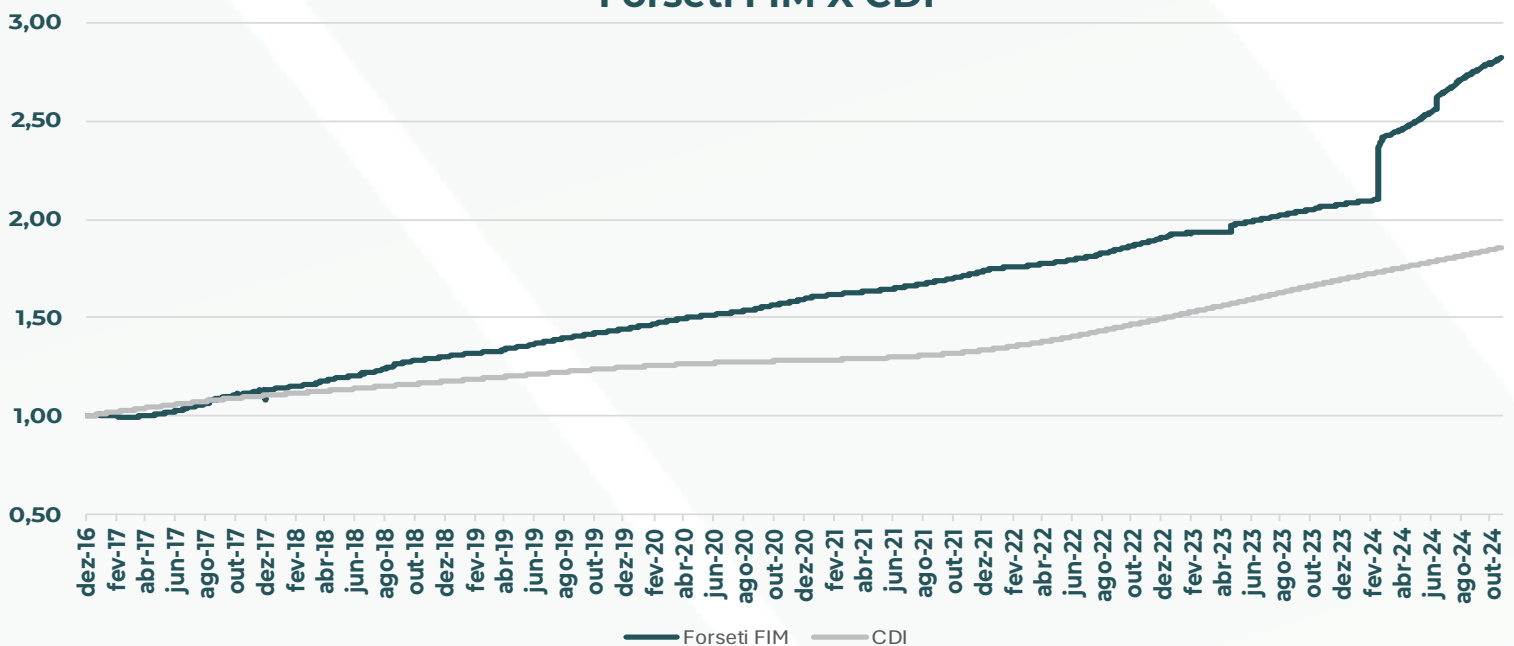
DIRETÓRIOS



REGULAMENTO

RENTABILIDADE ACUMULADA

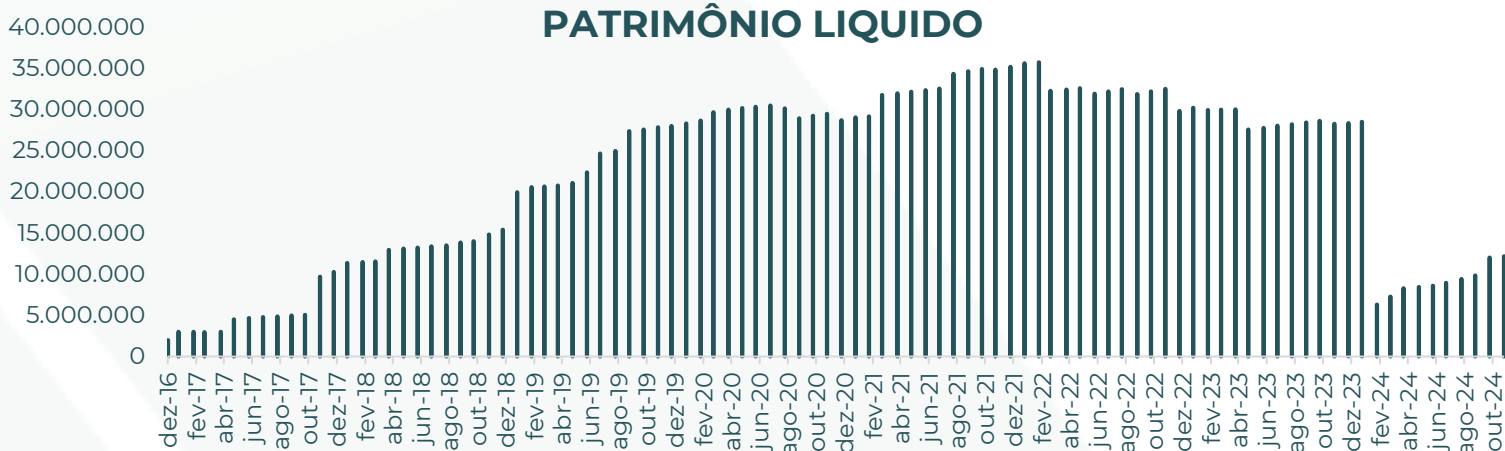
Forseti FIM X CDI



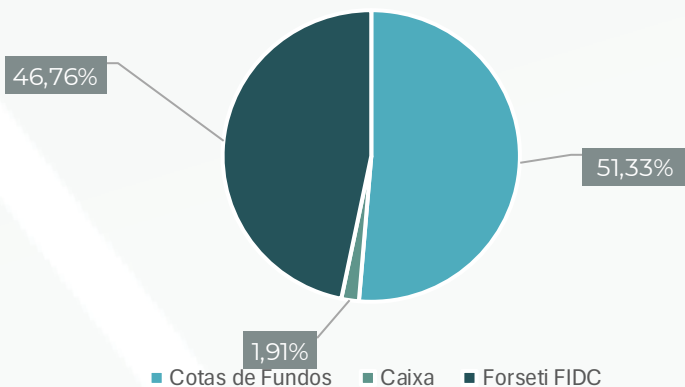
RENTABILIDADE HISTÓRICA

DATA	JAN	FEV	MAR	ABR	MAIO	JUN	JUL	AGO	SET	OUT	NOV	DEZ	ANO
2016												0,69%	0,69%
%CDI												79%	79%
2017	-0,02%	-1,13%	0,52%	0,82%	1,30%	2,00%	1,54%	2,73%	1,39%	1,32%	1,06%	1,02%	13,24%
%CDI	-2%	-130%	50%	104%	141%	248%	193%	341%	218%	205%	187%	189%	133%
2018	0,86%	0,69%	1,71%	1,17%	0,91%	1,36%	1,34%	2,37%	1,14%	0,85%	0,71%	0,95%	14,99%
%CDI	147%	149%	323%	227%	175%	264%	247%	418%	243%	156%	143%	192%	233%
2019	0,61%	0,41%	0,53%	1,26%	0,92%	1,24%	1,09%	0,87%	0,73%	0,94%	0,71%	1,06%	10,87%
%CDI	112%	83%	114%	242%	169%	265%	193%	173%	158%	196%	185%	284%	182%
2020	0,69%	1,03%	1,06%	0,68%	0,57%	0,57%	0,66%	0,72%	1,09%	0,88%	0,96%	1,30%	10,68%
%CDI	183%	350%	312%	238%	240%	266%	341%	452%	694%	559%	642%	791%	387%
2021	0,37%	0,40%	0,52%	0,36%	0,59%	0,68%	0,66%	0,86%	0,84%	0,92%	1,07%	1,23%	8,85%
%CDI	248%	299%	261%	174%	219%	220%	185%	202%	191%	189%	182%	160%	200%
2022	0,30%	0,23%	0,57%	0,49%	0,60%	0,82%	0,91%	1,09%	1,09%	1,04%	1,05%	1,24%	9,87%
%CDI	41%	31%	61%	59%	58%	80%	88%	93%	102%	102%	103%	111%	80%
2023	0,35%	0,10%	0,13%	1,84%	0,74%	0,89%	0,64%	0,79%	0,73%	0,82%	0,41%	0,54%	8,26%
%CDI	31%	11%	11%	200%	66%	83%	59%	69%	75%	82%	45%	60%	63%
2024	0,48%	15,38%	1,21%	1,62%	1,97%	4,05%	2,28%	1,84%	1,45%	1,44%			35,63%
%CDI	50%	1922%	146%	183%	237%	514%	251%	212%	174%	155%			396%

EVOLUÇÃO PATRIMÔNIO LÍQUIDO



PARTICIPAÇÃO DOS ATIVOS NA CARTEIRA DO FUNDO



CARACTERÍSTICAS DO FUNDO

INÍCIO	07/12/2016	APLICAÇÃO	Conversão de cotas: D+0 da disponibilidade dos recursos.
CNPJ	26.488.875/0001-78	RESGATE	Conversão de cotas: D+180 (dias corridos)
PATRIMÔNIO LÍQUIDO ATUAL	R\$ 12.186.376,88	PAGAMENTO	1º dia útil subsequente
PÚBLICO ALVO	O fundo é destinado aos investidores profissionais	TAXA DE ADMINISTRAÇÃO	1,65% ao ano.
APLICAÇÃO MÍNIMA	R\$ 50.000,00	TAXA DE PERFORMANCE	20% do que exceder 120% do CDI.
VALOR MÍNIMO DE RESGATE	R\$ 25.000,00	CATEGORIA ANBIMA	Multimercado estratégia específica
SALDO MÍNIMO	N/A	TRIBUTAÇÃO	Longo Prazo
ADMINISTRADOR	N/A	AUDITOR	Longo Prazo