

### GESTORA

Somos uma gestora de recursos independente, especializada em ativos de alta complexidade, recuperação de ativos, carteiras inadimplentes, oportunidades imobiliárias, fundos em processos de liquidação, fundos para situações especiais, créditos judiciais e produtos estruturados. Equipe multidisciplinar com mais de 25 anos de experiência, aplicamos nossa "expertise" de conhecimentos econômicos e jurídicos, tanto na gestão de nossos fundos, como nos mandatos de nossos clientes.

### PÚBLICO ALVO

Este fundo destina-se a investidores qualificados, conforme autorizados nos termos da regulamentação em vigor para investimento em fundos de investimento em direitos creditórios.

### COMENTÁRIO DO GESTOR

Em outubro de 2024, o fundo **PRIME PLUS FIDC** obteve um desempenho notável, com a cota Sênior registrando um retorno expressivo de **1,25% a.m.**, superando o CDI em **147% a.m.** A cota subordinada também apresentou um resultado positivo, alcançando **1,30% a.m.** de retorno, o que representa **141% a.m.** acima do CDI.

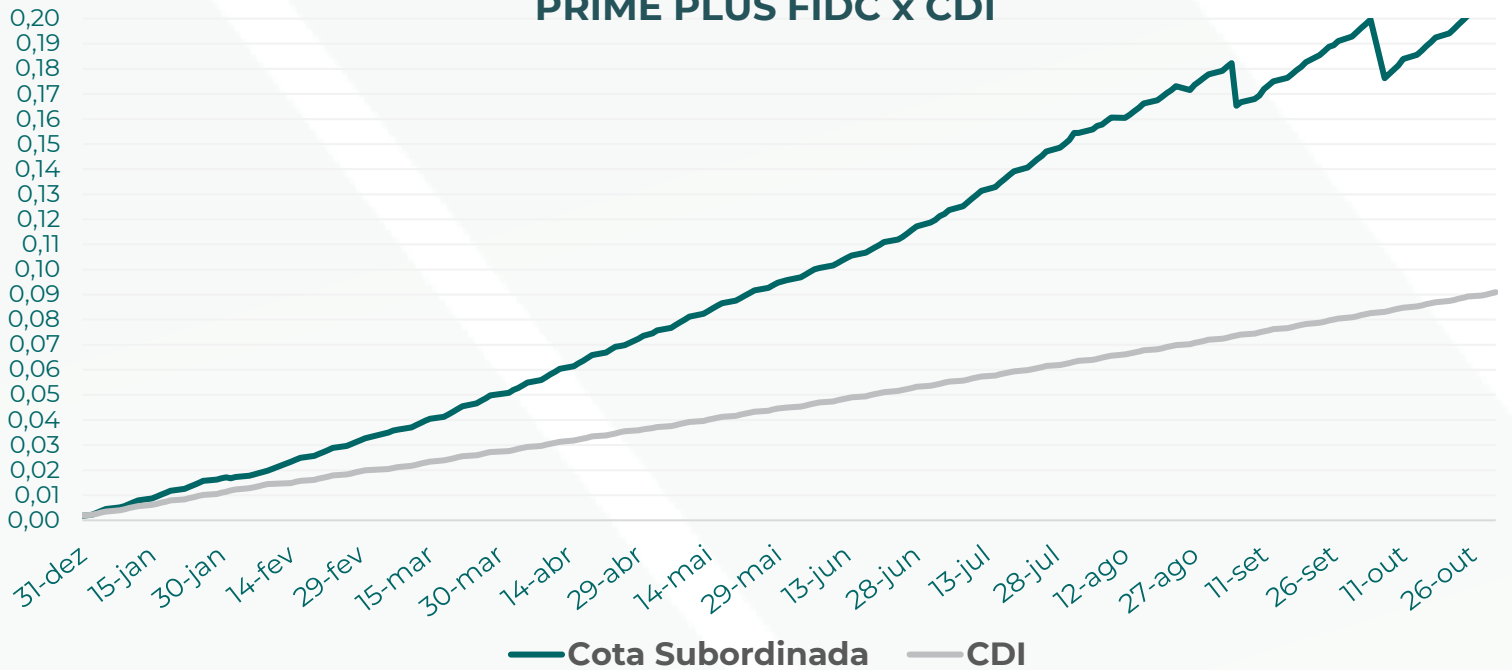
### DIRETÓRIOS



[REGULAMENTO](#)

### RENTABILIDADE ACUMULADA - SUBORDINADA

#### PRIME PLUS FIDC x CDI

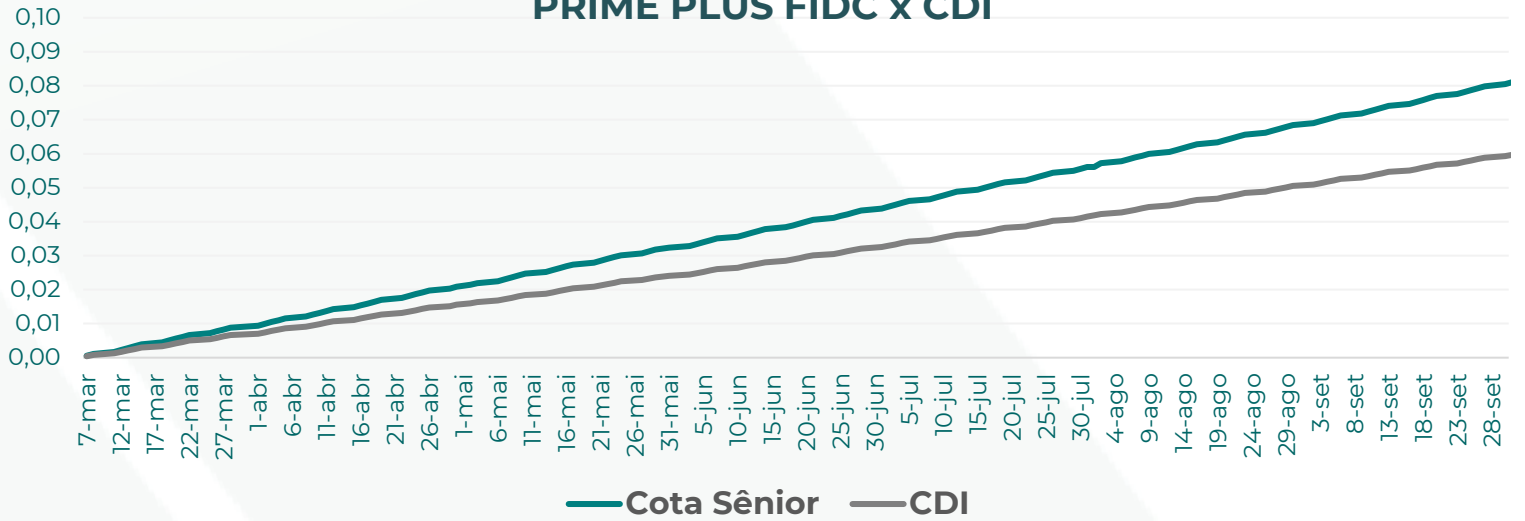


### RENTABILIDADE HISTÓRICA - SUBORDINADA

DATA	JAN	FEV	MAR	ABR	MAI	JUN	JUL	AGO	SET	OUT	NOV	DEZ	ANO
<b>2023</b>												<b>0,14%</b>	<b>0,14%</b>
CDI												0,18%	0,18%
<b>%CDI</b>												<b>82%</b>	<b>82%</b>
<b>2024</b>	<b>1,57%</b>	<b>1,45%</b>	<b>1,73%</b>	<b>2,26%</b>	<b>2,07%</b>	<b>2,05%</b>	<b>3,09%</b>	<b>2,27%</b>	<b>1,28%</b>	<b>1,30%</b>			<b>20,78%</b>
CDI	0,97%	0,80%	0,83%	0,89%	0,83%	0,83%	0,91%	0,87%	0,83%	0,93%			9,04%
<b>%CDI</b>	<b>163%</b>	<b>180%</b>	<b>208%</b>	<b>255%</b>	<b>248%</b>	<b>247%</b>	<b>341%</b>	<b>261%</b>	<b>153%</b>	<b>141%</b>			<b>230%</b>

### RENTABILIDADE ACUMULADA - SÊNIOR

#### PRIME PLUS FIDC x CDI

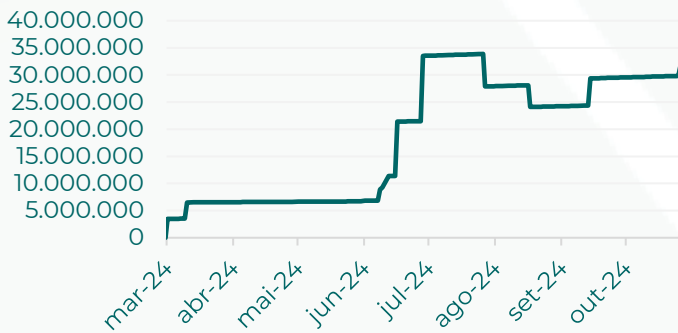


### RENTABILIDADE HISTÓRICA - SÊNIOR

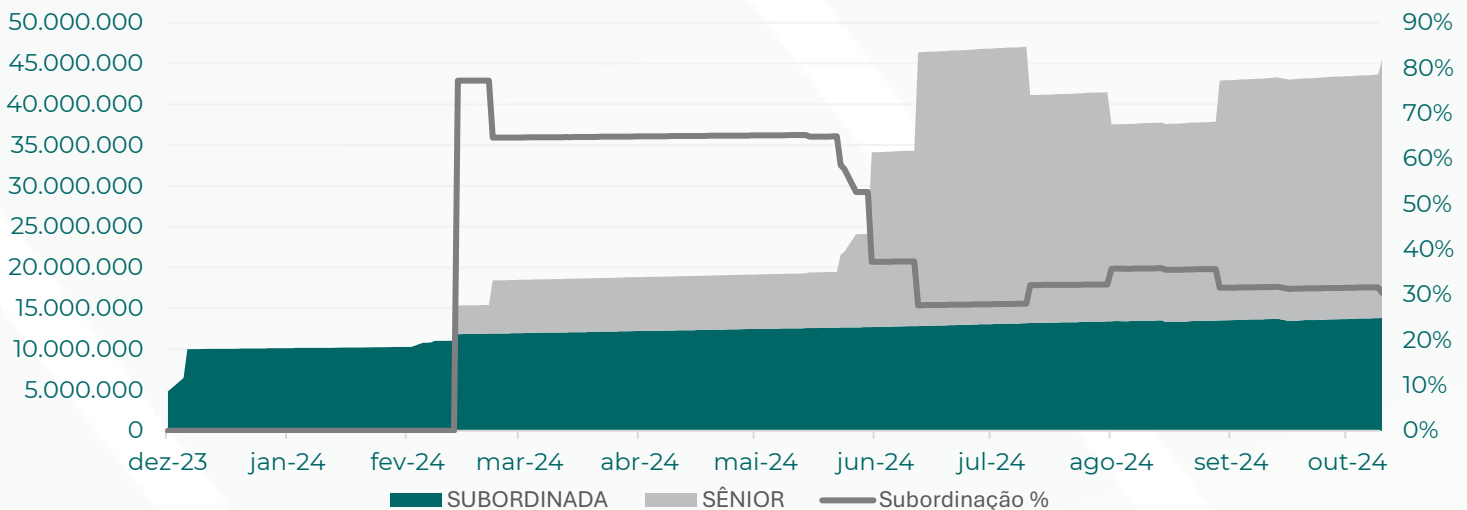
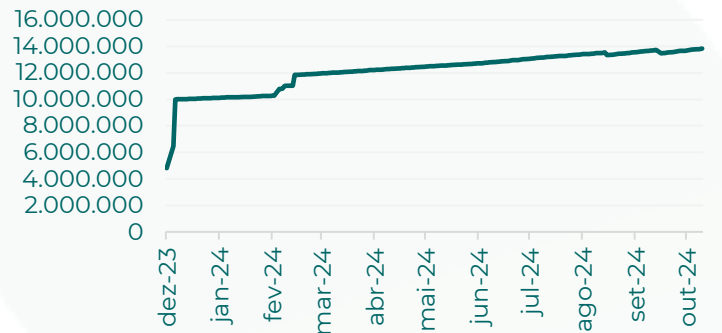
DATA	JAN	FEV	MAR	ABR	MAI	JUN	JUL	AGO	SET	OUT	NOV	DEZ	ANO
<b>2024</b>			<b>0,88%</b>	<b>1,19%</b>	<b>1,12%</b>	<b>1,06%</b>	<b>1,22%</b>	<b>1,17%</b>	<b>1,12%</b>	<b>1,25%</b>			<b>9,39%</b>
CDI			0,66%	0,89%	0,83%	0,79%	0,91%	0,87%	0,83%	0,85%			6,82%
<b>%CDI</b>			<b>133%</b>	<b>134%</b>	<b>135%</b>	<b>135%</b>	<b>135%</b>	<b>135%</b>	<b>135%</b>	<b>147%</b>			<b>138%</b>

### EVOLUÇÃO PATRIMÔNIO LÍQUIDO

#### Sênior



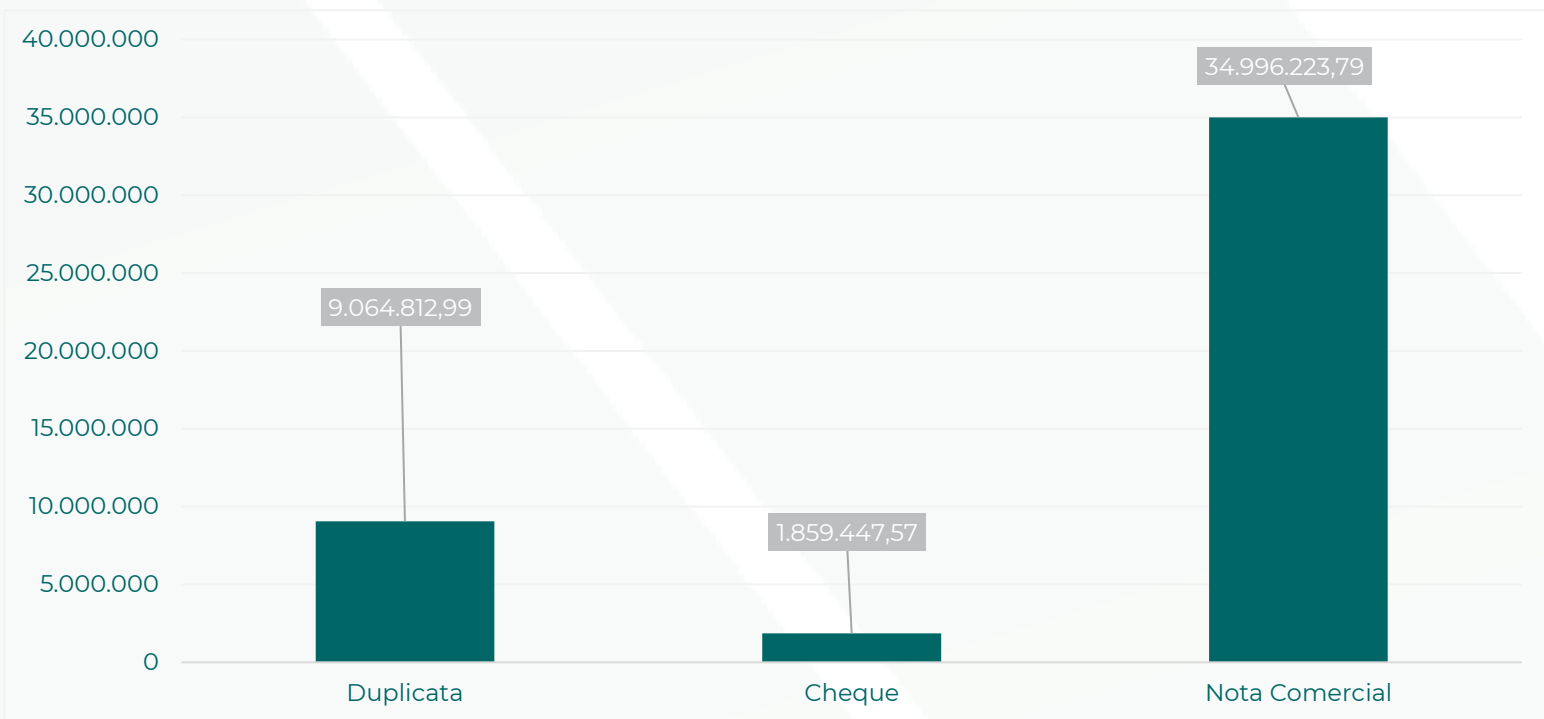
#### Subordinada



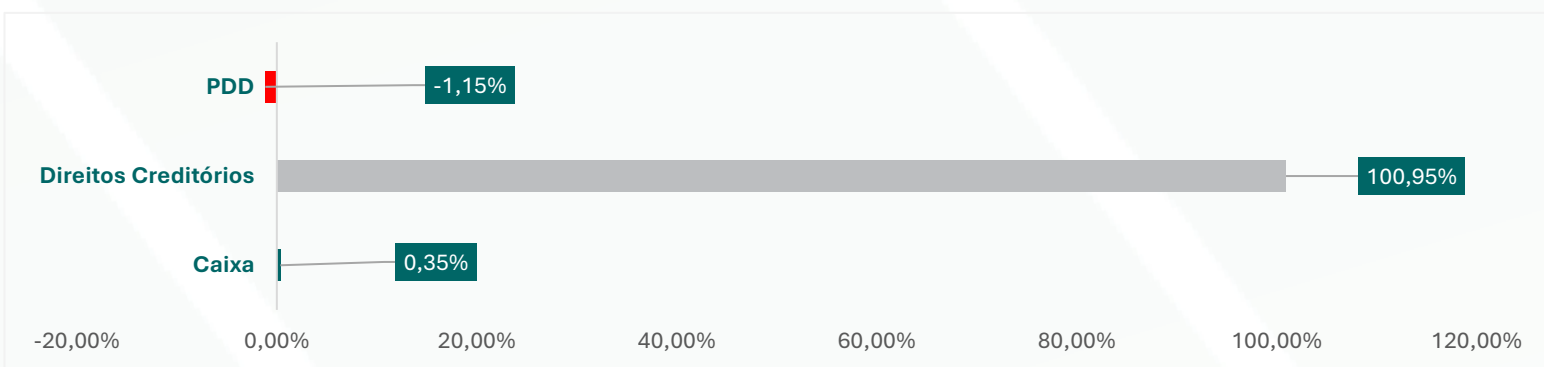
### ANALISE SETORIAL



### VALOR PRESENTE - DIREITOS CREDITÓRIOS

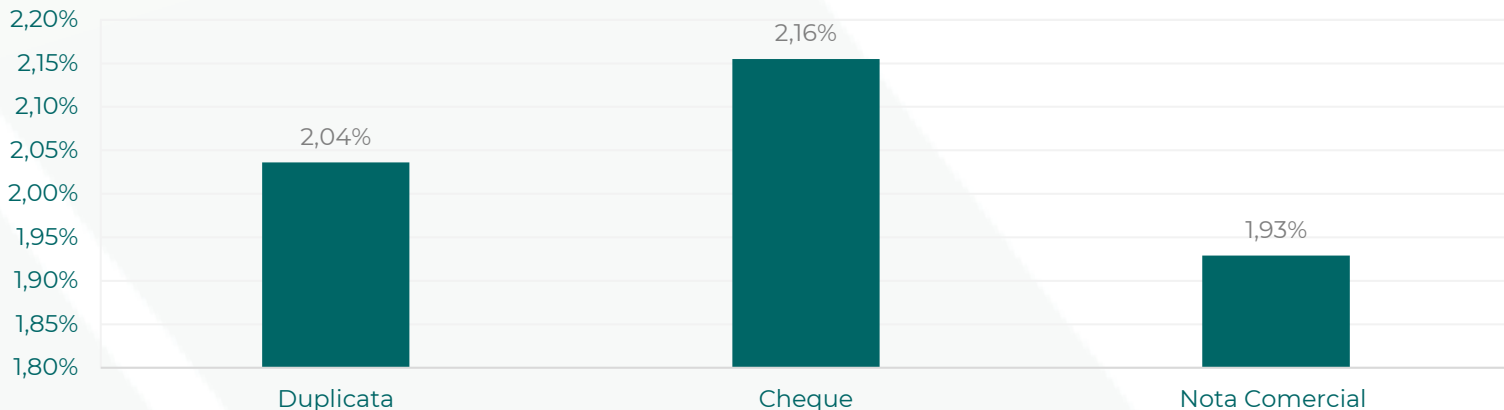


### CARTEIRA DO FUNDO - INFORMAÇÕES

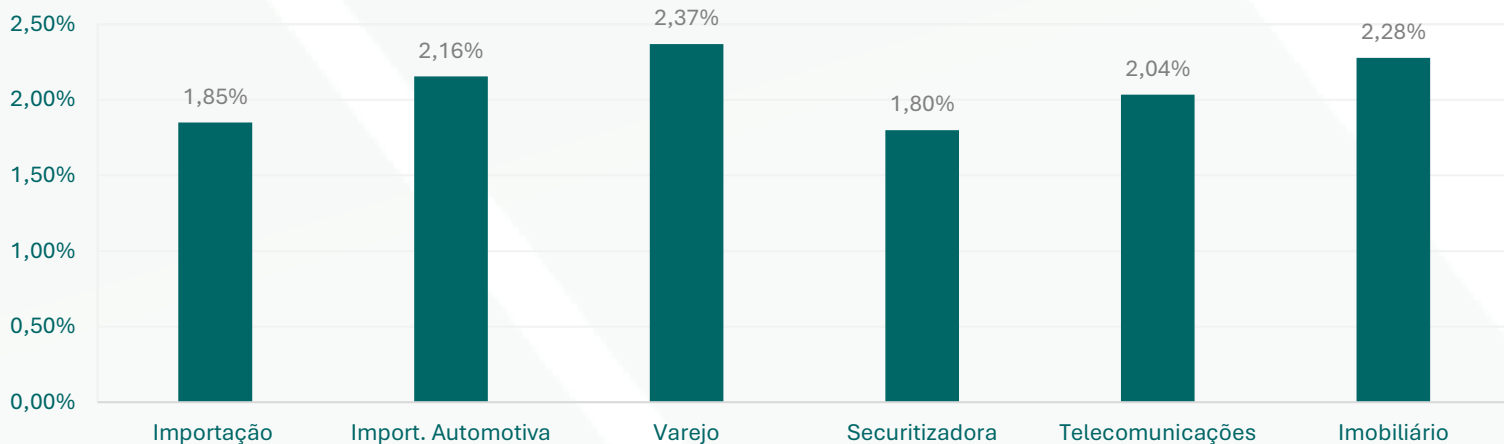


**TAXA MÉDIA AO MÊS**

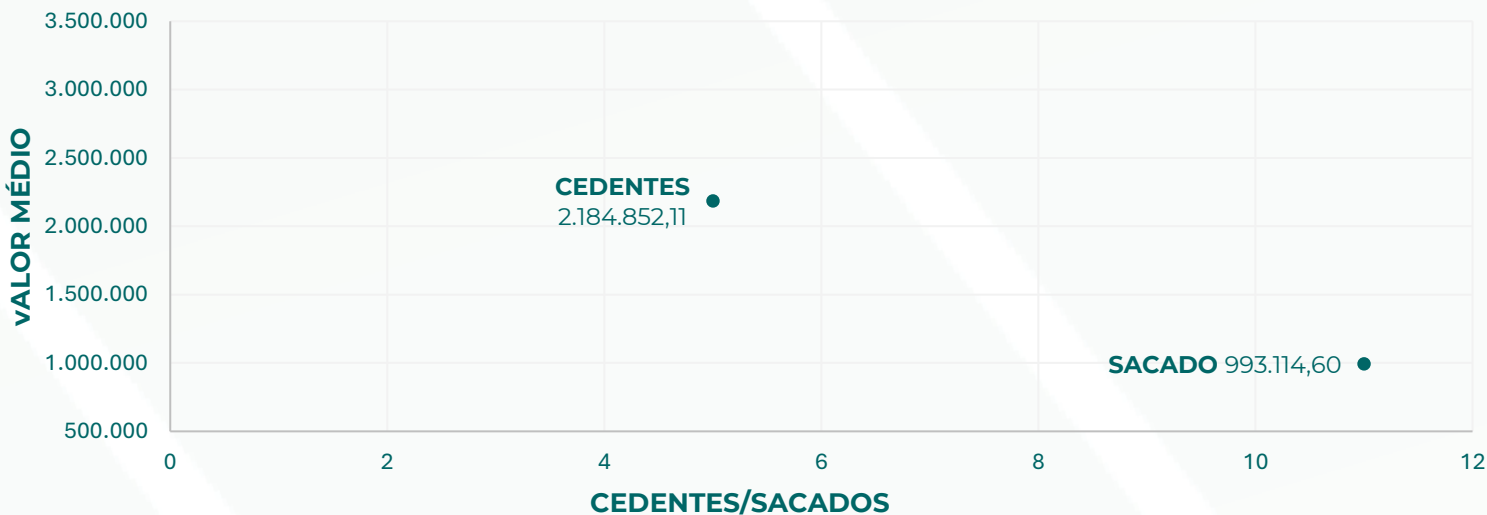
**TAXA MÉDIA POR ATIVO (a.m.)**



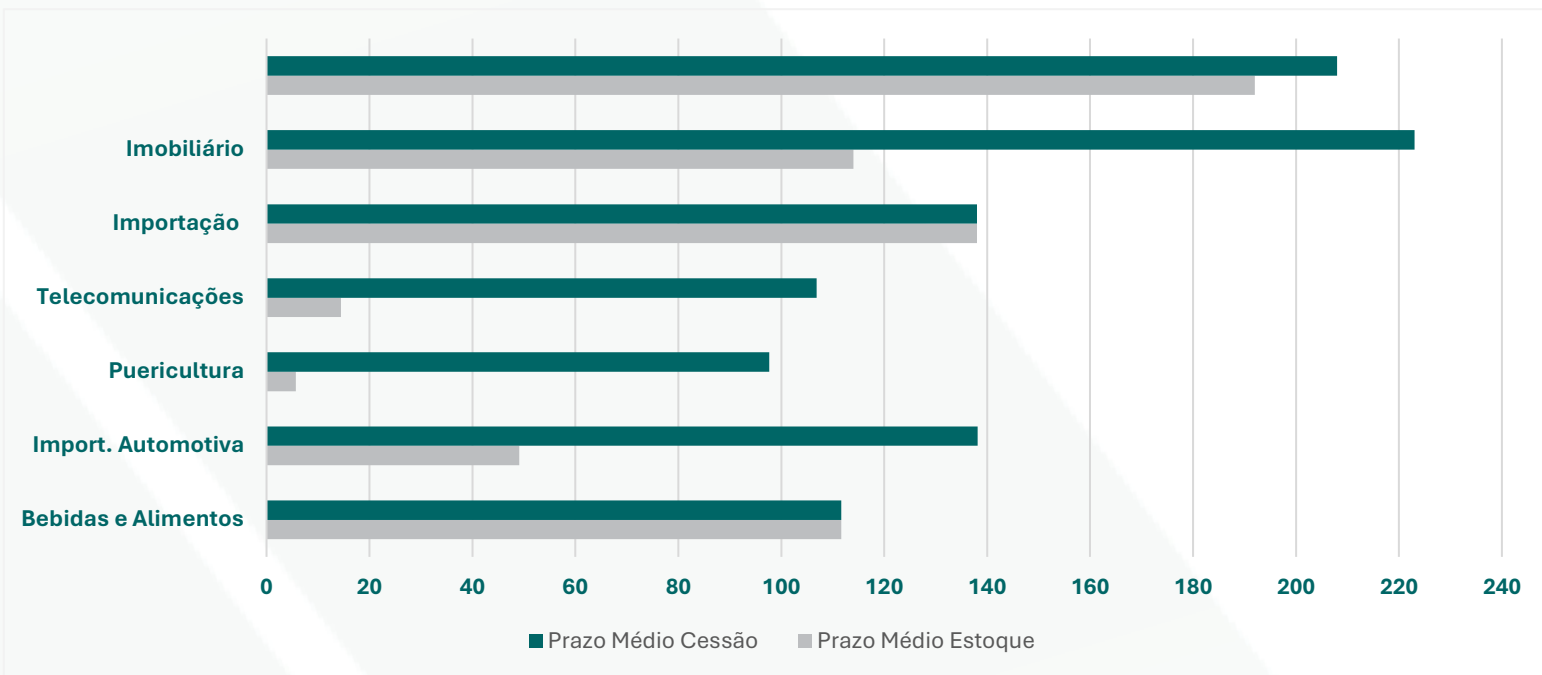
**TAXA MÉDIA POR SETOR (a.m.)**



**CONCENTRAÇÃO - CEDENTE/SACADO**



## PRAZO MÉDIO SETORIAL



## CARACTERÍSTICAS DO FUNDO

<b>INÍCIO</b>	11/12/2023	<b>APLICAÇÃO</b>	Conversão de cotas: D+1 da disponibilidade dos recursos.
<b>CNPJ</b>	53.164.551/0001-57	<b>RESGATE</b>	D+30
<b>PATRIMÔNIO LÍQUIDO ATUAL</b>	R\$ 45.487.161,17	<b>TAXA DE ADMINISTRAÇÃO</b>	0,75% ao ano
<b>APLICAÇÃO MÍNIMA</b>	Sem exigência de aplicação mínima para o fundo	<b>TAXA DE PERFORMANCE</b>	Não aplicável
<b>VALOR MÍNIMO DE RESGATE</b>	Sem exigência de valor mínimo de resgate para o fundo	<b>CATEGORIA ANBIMA</b>	FIDC
<b>SALDO MÍNIMO</b>	Sem exigência de saldo mínimo para o fundo	<b>TRIBUTAÇÃO</b>	Longo Prazo
<b>ADMINISTRADOR</b>	SINGULARE CORRETORA	<b>AUDITOR</b>	NEXT Auditores Independentes S/S LTDA