

### GESTORA

Somos uma gestora de recursos independente, especializada em ativos de alta complexidade, recuperação de ativos, carteiras inadimplentes, oportunidades imobiliárias, fundos em processos de liquidação, fundos para situações especiais, créditos judiciais e produtos estruturados. Equipe multidisciplinar com mais de 25 anos de experiência, aplicamos nossa “expertise” de conhecimentos econômicos e jurídicos, tanto na gestão de nossos fundos, como nos mandatos de nossos clientes.

### OBJETIVO

O **Veritas Premium Institucional FIRF CP** é um fundo de Renda Fixa cujo objetivo se resume a preservar capital e entregar retornos superiores à curva do CDI. A busca por rentabilidade é feita a partir da captura das melhores oportunidades no mercado de crédito, através de aquisição de títulos corporativos e de instituições financeiras com avaliação de baixo risco por parte das principais agências de rating que atuam no País, e manutenção de alto grau de diversificação. Para acompanhar as melhores relações de risco/retorno, a **VCM** conta com modelos proprietários de seleção e monitoramento dos ativos que compõem o portfólio do Fundo Veritas Premium, bem como equipe com vasta expertise em análise de crédito

### COMENTÁRIO DO GESTOR

Em outubro de 2024, o fundo **VERITAS PREMIUM FI RF** obteve um retorno de **1,01%**, superando o CDI e alcançando **109%** do índice.

### PÚBLICO ALVO

O fundo destina-se a receber recursos de investidores em geral: pessoas físicas e jurídicas, domiciliados ou com sede no Brasil e investidores institucionais

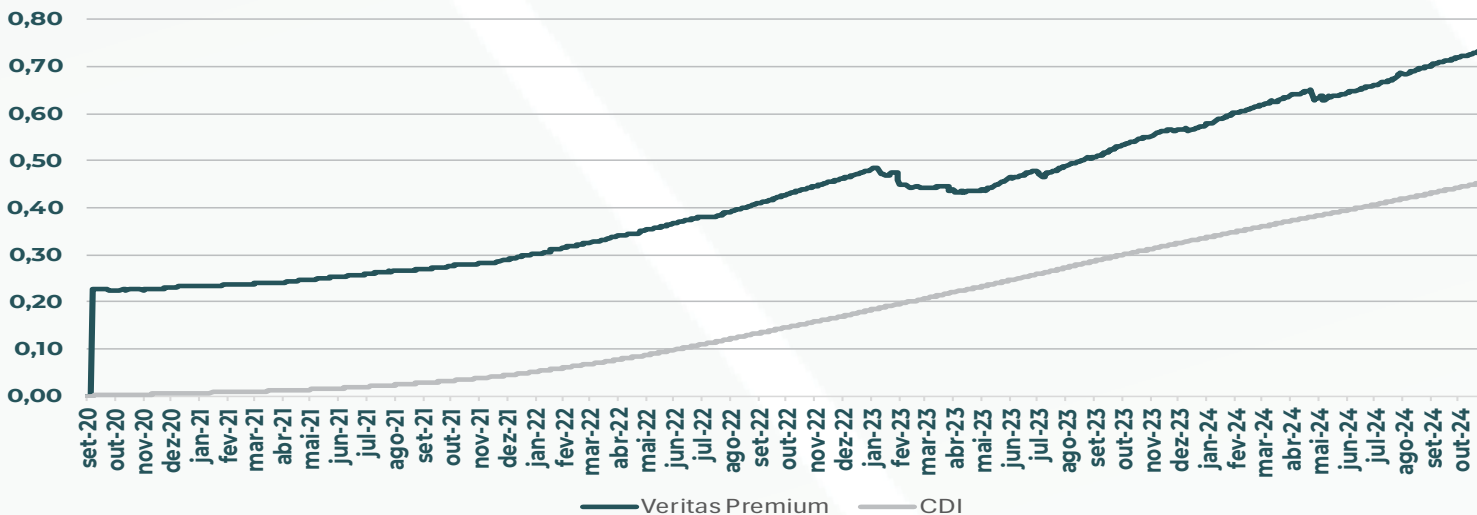
### DIRETÓRIOS



REGULAMENTO

### RENTABILIDADE ACUMULADA

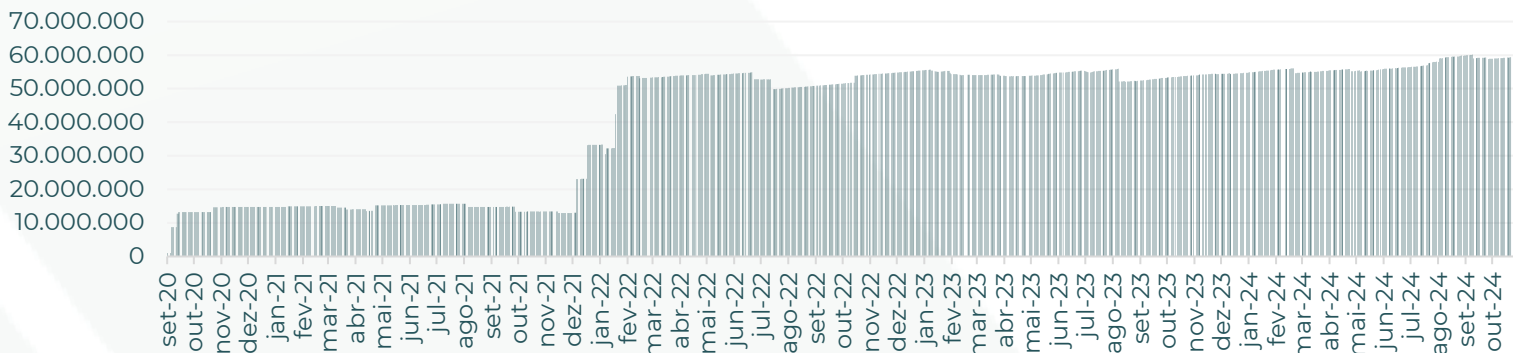
Veritas Premium X CDI



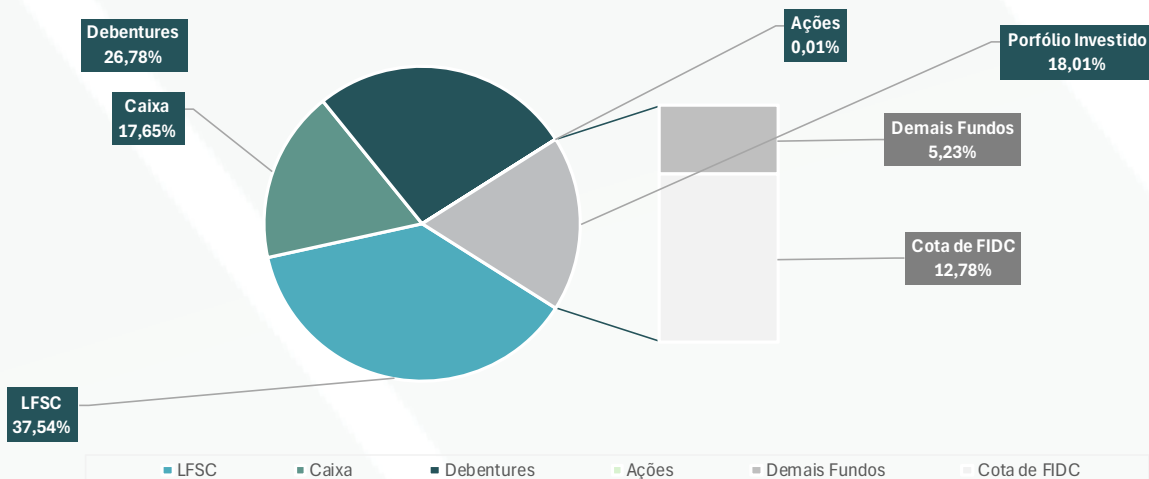
### RENTABILIDADE ACUMULADA

DATA	JAN	FEV	MAR	ABR	MAIO	JUN	JUL	AGO	SET	OUT	NOV	DEZ	ANO
<b>2020</b>									<b>22,46%</b>	<b>0,07%</b>	<b>0,28%</b>	<b>0,34%</b>	<b>23,30%</b>
%CDI									17679%	42%	187%	206%	3888%
<b>2021</b>	<b>0,20%</b>	<b>0,18%</b>	<b>0,29%</b>	<b>0,51%</b>	<b>0,38%</b>	<b>0,44%</b>	<b>0,52%</b>	<b>0,34%</b>	<b>0,50%</b>	<b>0,34%</b>	<b>0,69%</b>	<b>0,99%</b>	<b>5,50%</b>
%CDI	134%	131%	144%	244%	139%	144%	146%	80%	113%	70%	118%	128%	124%
<b>2022</b>	<b>0,86%</b>	<b>0,87%</b>	<b>1,17%</b>	<b>0,92%</b>	<b>0,96%</b>	<b>1,10%</b>	<b>0,68%</b>	<b>1,33%</b>	<b>1,33%</b>	<b>1,27%</b>	<b>1,12%</b>	<b>1,27%</b>	<b>13,66%</b>
%CDI	117%	115%	126%	110%	93%	109%	66%	114%	124%	125%	110%	113%	110%
<b>2023</b>	<b>-0,24%</b>	<b>-2,18%</b>	<b>-0,45%</b>	<b>-0,06%</b>	<b>1,64%</b>	<b>1,35%</b>	<b>0,45%</b>	<b>1,26%</b>	<b>1,75%</b>	<b>1,28%</b>	<b>0,90%</b>	<b>0,58%</b>	<b>6,39%</b>
%CDI	-22%	-238%	-38%	-7%	146%	126%	42%	111%	180%	128%	98%	65%	49%
<b>2024</b>	<b>1,69%</b>	<b>1,04%</b>	<b>1,05%</b>	<b>-0,16%</b>	<b>0,67%</b>	<b>0,97%</b>	<b>1,61%</b>	<b>0,99%</b>	<b>0,99%</b>	<b>1,01%</b>			<b>10,30%</b>
%CDI	175%	130%	126%	-18%	80%	123%	177%	114%	118%	109%			115%

**EVOLUÇÃO PATRIMONIO LIQUIDO**



**PARTICIPAÇÃO DOS ATIVOS NA CARTEIRA DO FUNDO**



**CARACTERÍSTICAS DO FUNDO**

<b>INÍCIO</b>	04/09/2020	<b>APLICAÇÃO</b>	Conversão de cotas: D+1 da disponibilidade dos recursos
<b>CNPJ</b>	37.780.270/0001-72	<b>RESGATE</b>	Conversão de cotas: D+45 (dias corridos)
<b>PATRIMÔNIO LÍQUIDO ATUAL</b>	R\$ 59.462.028,20	<b>TAXA DE ADMINISTRAÇÃO</b>	0,70 % ao ano e mínimo de R\$ 5.000,00
<b>APLICAÇÃO MÍNIMA</b>	R\$ 1.000,00	<b>TAXA DE PERFORMANCE</b>	20% do que exceder 100% do CDI
<b>VALOR MÍNIMO DE RESGATE</b>	R\$ 100,00	<b>CATEGORIA ANBIMA</b>	Renda Fixa Duração Média – Crédito Livre
<b>SALDO MÍNIMO</b>	100	<b>TRIBUTAÇÃO</b>	Longo Prazo
<b>ADMINISTRADOR</b>	BANCO BTG PACTUAL S.A	<b>AUDITOR</b>	EY Auditores Independentes