PRIME PLUS FIDC

MARÇO - 2025

GESTORA

Somos uma gestora de recursos independente, especializada em ativos de alta complexidade, recuperação de ativos, carteiras inadimplentes, oportunidades imobiliárias, fundos em processos de liquidação, fundos para situações especiais, créditos judiciais e produtos estruturados. Equipe multidisciplinar com mais de 25 anos de experiência, aplicamos nossa "expertise" de conhecimentos econômicos e jurídicos, tanto na gestão de nossos fundos, como nos mandatos de nossos clientes.

COMENTÁRIO DO GESTOR

Em Março de 2025, o fundo **PRIME PLUS FIDC** obteve um desempenho notável, com a cota sênior registrando um retorno positivo de **1,22% a.m**, superando o CDI em **127% a.m.** Já a cota subordinada apresentou um retorno de **2,12% a.m**, o que representa **221%** em relação ao CDI.

Desde o inicio do fundo o fundo performou **190%** do CDI para cota subordinada e **113%** do CDI para cota Sênior.

PÚBLICO ALVO

Este fundo destina-se a investidores qualificados, conforme autorizados nos termos da regulamentação em vigor para investimento em fundos de investimento em direitos creditórios.

DIRETÓRIOS

REGULAMENTO

RENTABILIDADE ACUMULADA - SUBORDINADA

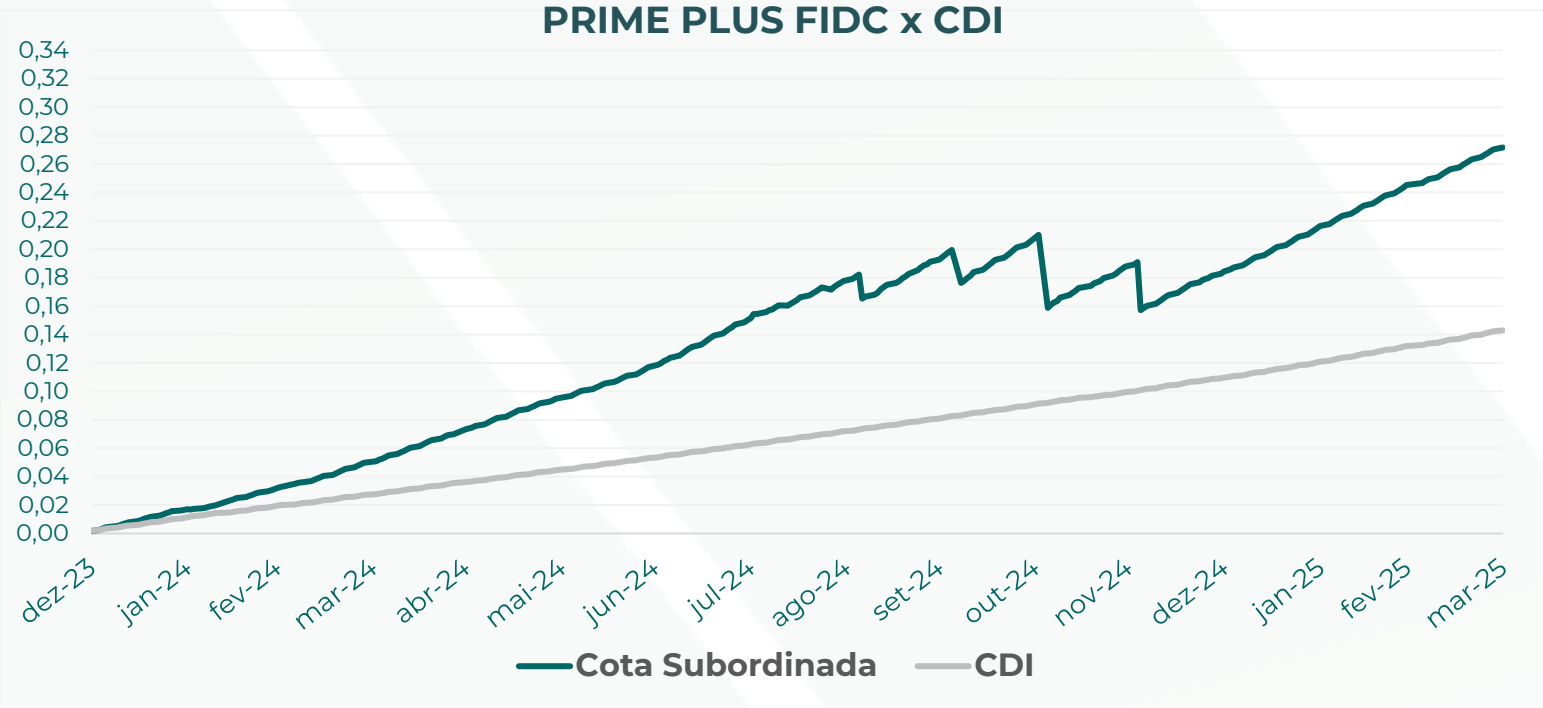

RENTABILIDADE HISTÓRICA - SUBORDINADA

DATA	JAN	FEV	MAR	ABR	MAI	JUN	JUL	AGO	SET	OUT	NOV	DEZ	ANO
2023												**0,14%**	**0,14%**
CDI												0,18%	0,18%
%CDI												**82%**	**82%**
2024	**1,57%**	**1,45%**	**1,73%**	**2,26%**	**2,07%**	**2,05%**	**3,09%**	**2,27%**	**1,28%**	**1,30%**	**-1,71%**	**-0,29%**	**18,38%**
CDI	0,97%	0,80%	0,83%	0,89%	0,83%	0,83%	0,91%	0,87%	0,83%	0,93%	0,79%	0,93%	10,92%
%CDI	**163%**	**180%**	**208%**	**255%**	**248%**	**247%**	**341%**	**261%**	**153%**	**141%**	**-216%**	**-31%**	**168%**
2025	**2,70%**	**2,37%**	**2,12%**										**7,37%**
CDI	1,01%	0,99%	0,96%										2,98%
%CDI	**267%**	**241%**	**221%**										**247%**
DESDE O INICIO													**27,16%**
%CDI													**190%**

PRIME PLUS FIDC

MARÇO - 2025

RENTABILIDADE ACUMULADA - SÊNIOR

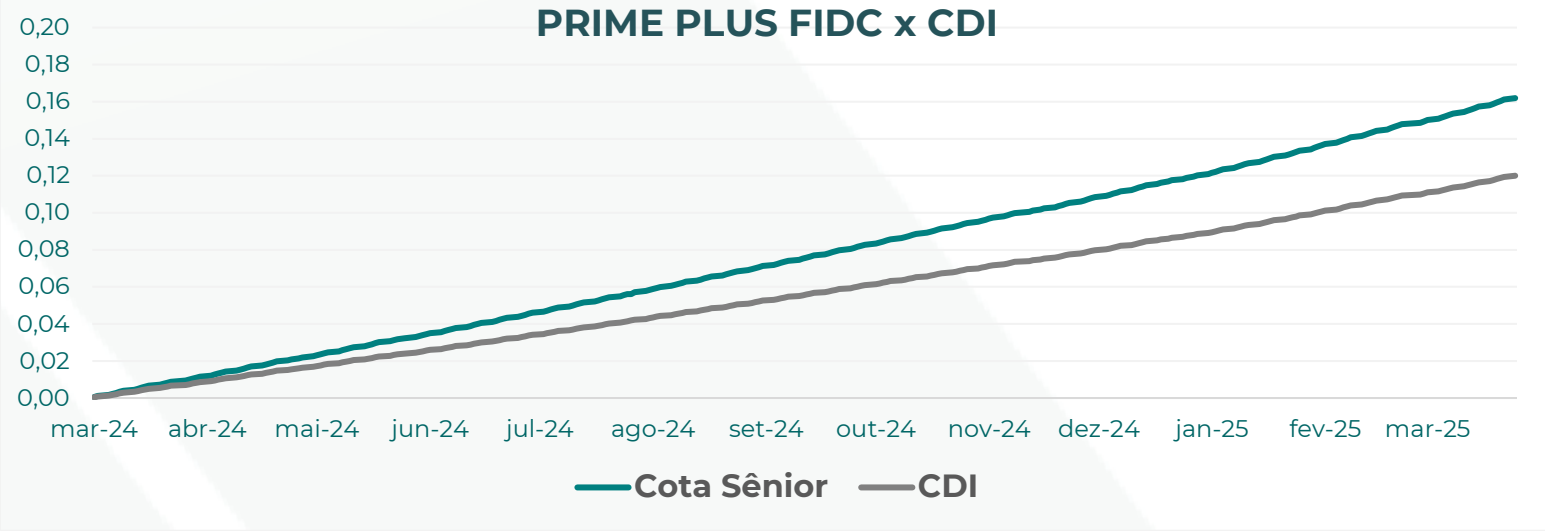

RENTABILIDADE HISTÓRICA - SÊNIOR

DATA	JAN	FEV	MAR	ABR	MAI	JUN	JUL	AGO	SET	OUT	NOV	DEZ	ANO
2024			**0,88%**	**1,19%**	**1,12%**	**1,06%**	**1,22%**	**1,17%**	**1,12%**	**1,25%**	**1,27%**	**1,22%**	**12,13%**
CDI			0,66%	0,89%	0,83%	0,79%	0,91%	0,87%	0,83%	0,85%	0,87%	0,93%	8,76%
%CDI			**133%**	**134%**	**135%**	**135%**	**135%**	**135%**	**135%**	**147%**	**146%**	**131%**	**139%**
2025	**1,31%**	**1,26%**	**1,22%**										**3,85%**
CDI	1,01%	0,99%	0,96%										2,98%
%CDI	**130%**	**128%**	**127%**										**129%**
DESDE O INICIO													**16,19%**
%CDI													**113%**

EVOLUÇÃO PATRIMÔNIO LIQUIDO

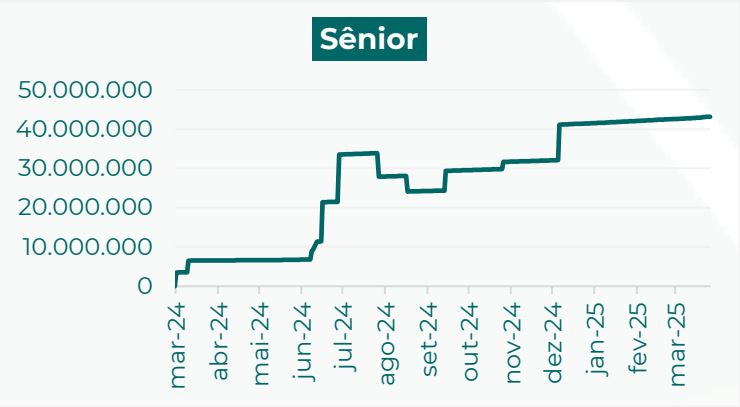

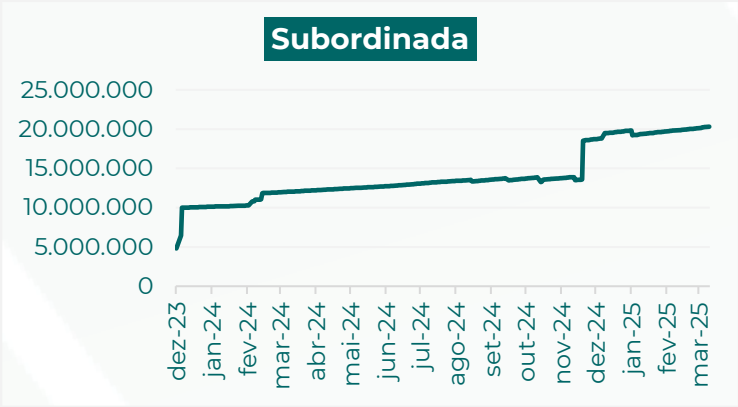

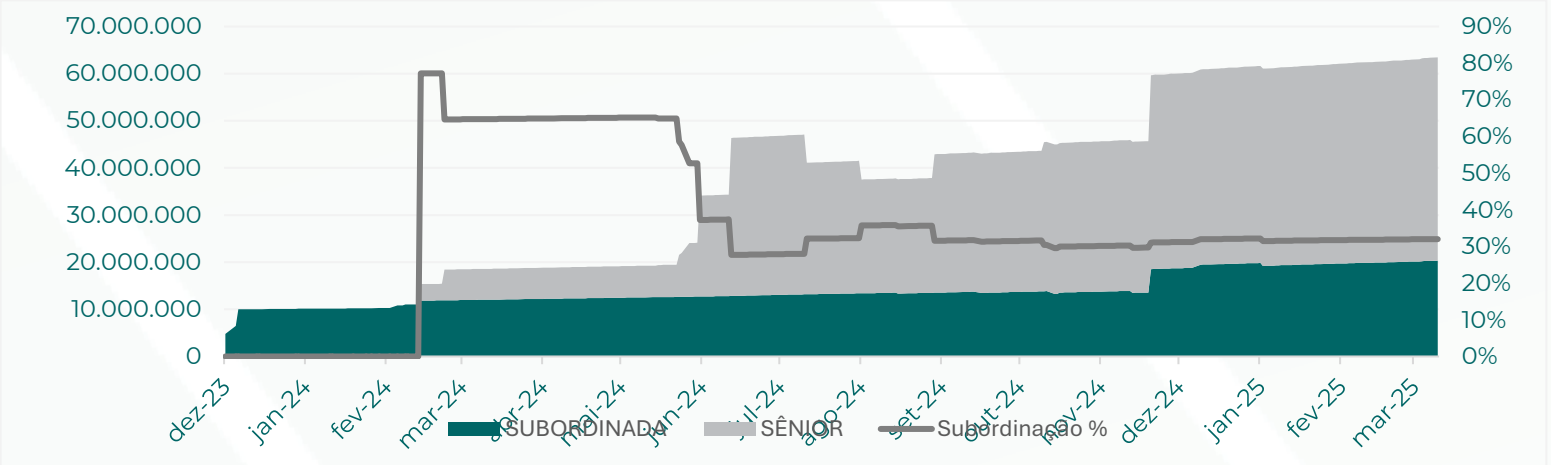

PRIME PLUS FIDC

MARÇO - 2025

ANALISE SETORIAL

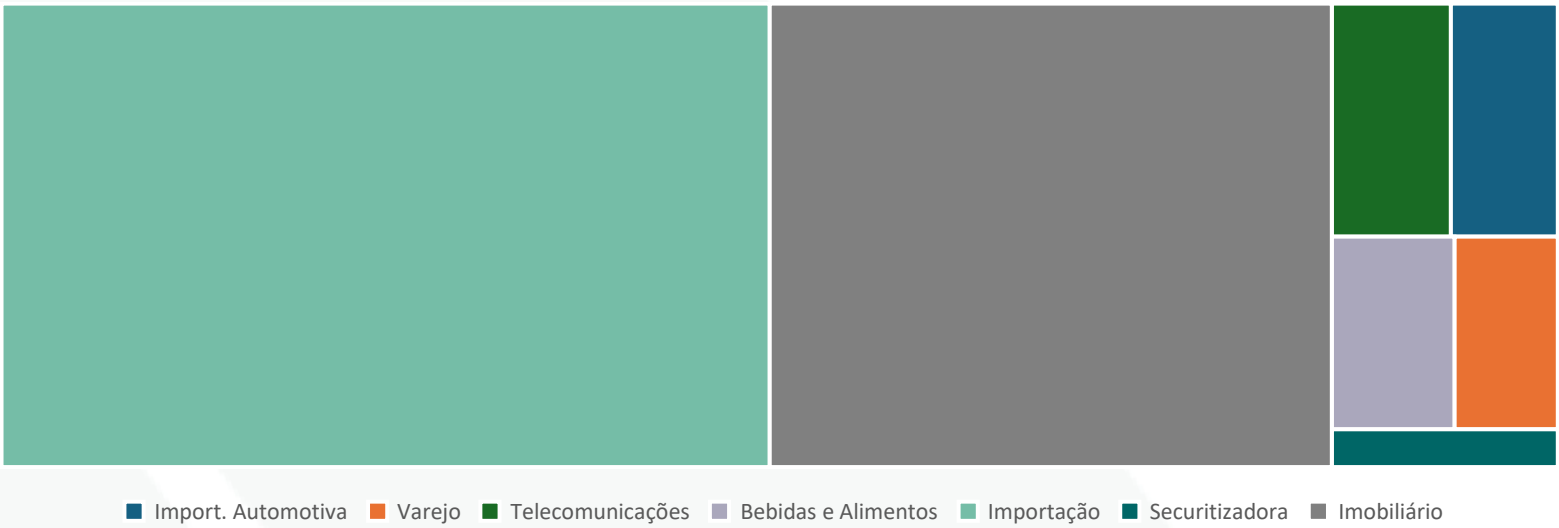

VALOR PRESENTE - DIREITOS CREDITÓRIOS

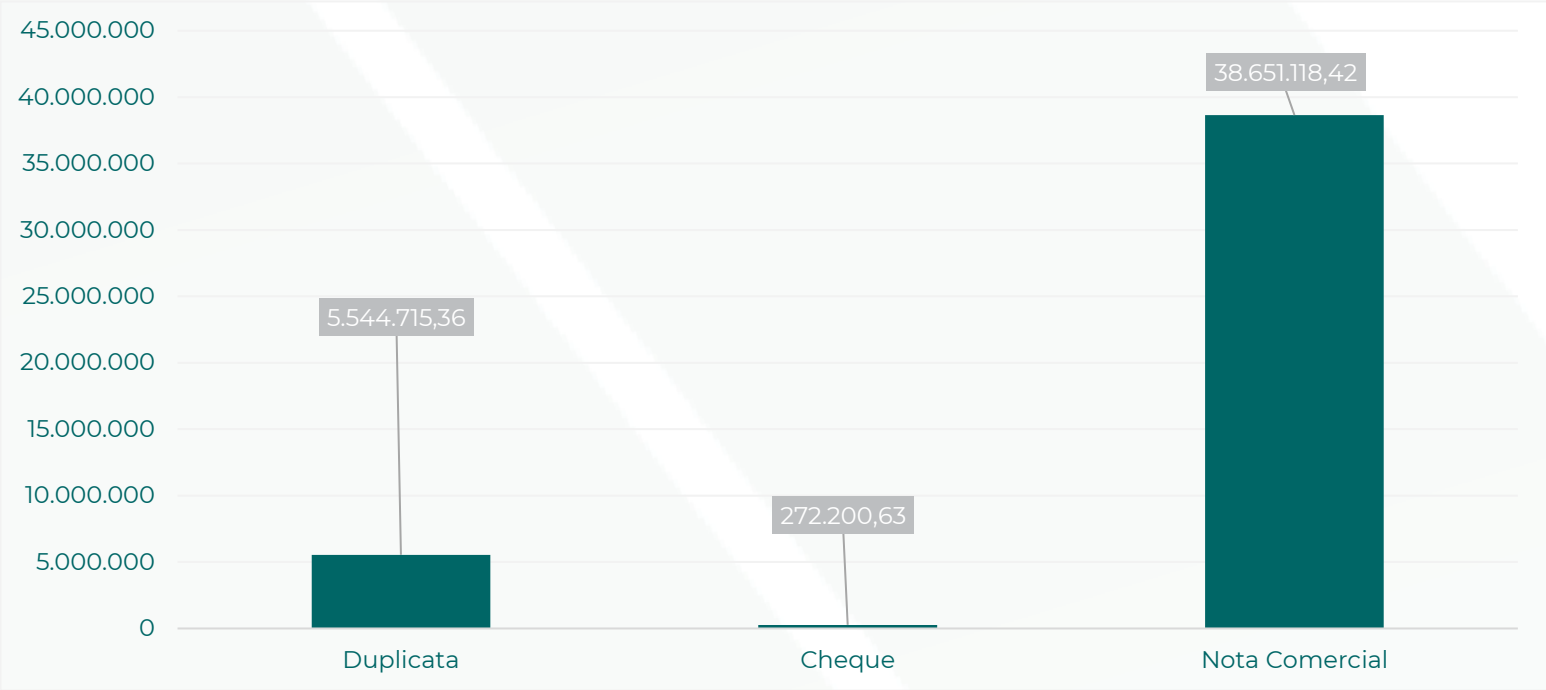

CARTEIRA DO FUNDO - INFORMAÇÕES

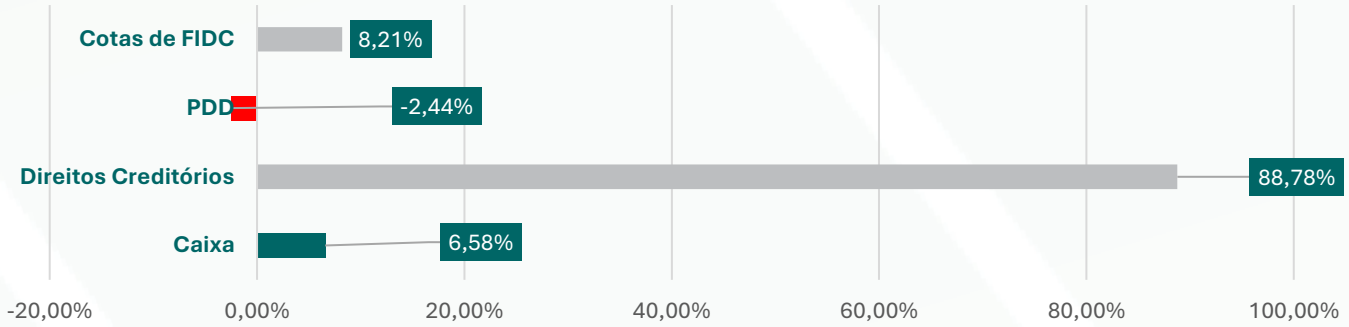

TAXA MÉDIA PONDERADA AO MÊS

TAXA MÉDIA PONDERADA POR CATEGORIA (a.m.)

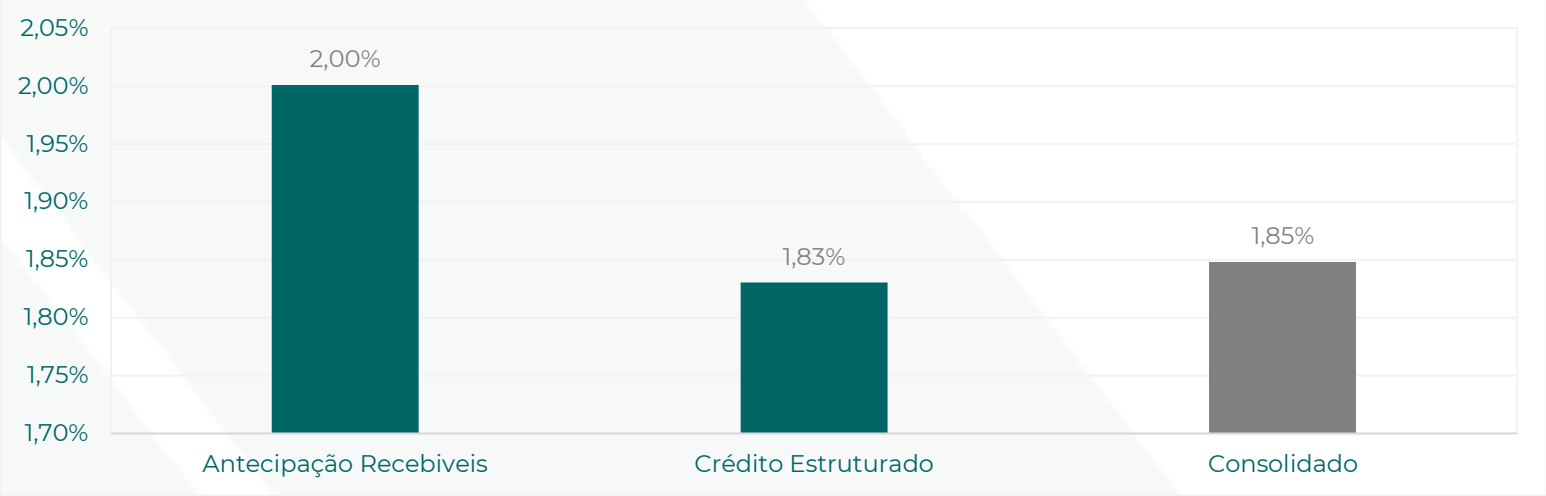

TAXA MÉDIA PONDERADA POR SETOR (a.m.)

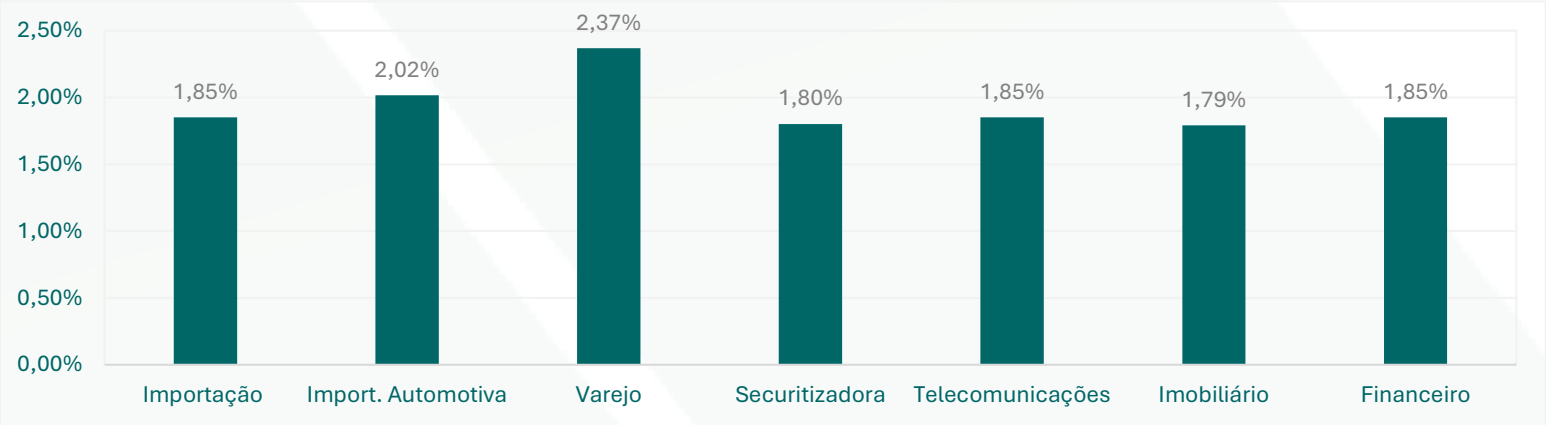

CONCENTRAÇÃO – CEDENTE/SACADO

PRIME PLUS FIDC

MARÇO - 2025

PRAZO MÉDIO SETORIAL

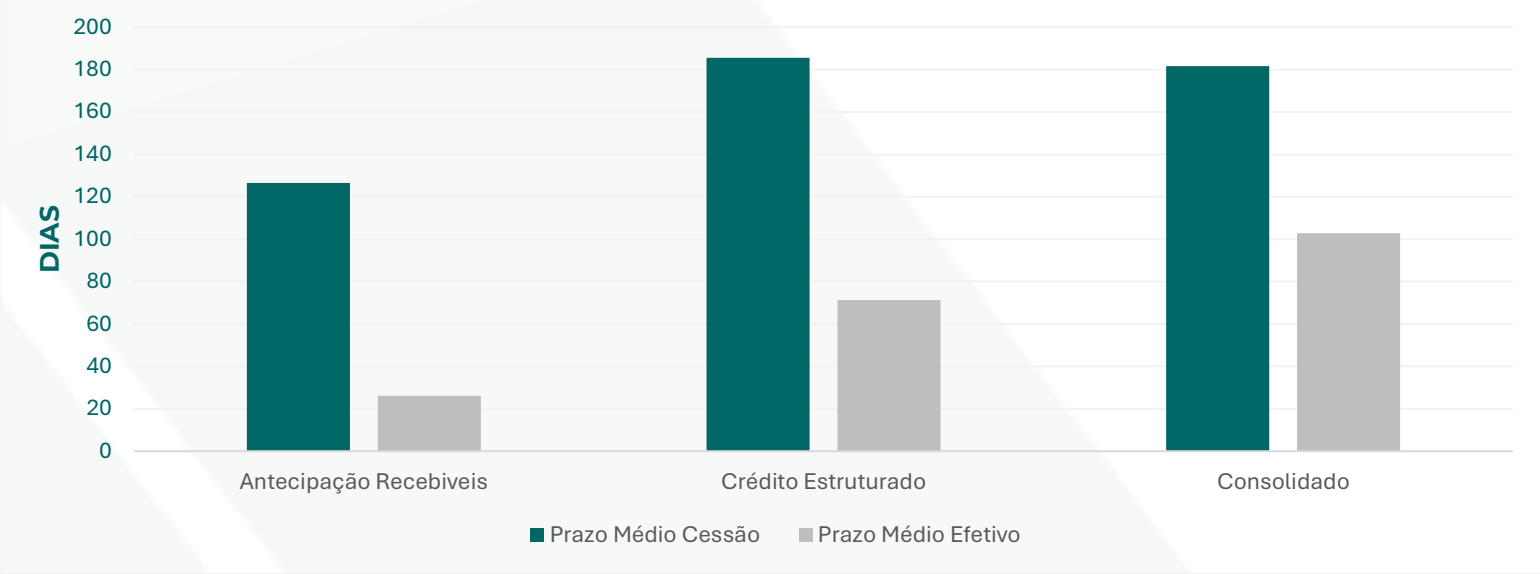

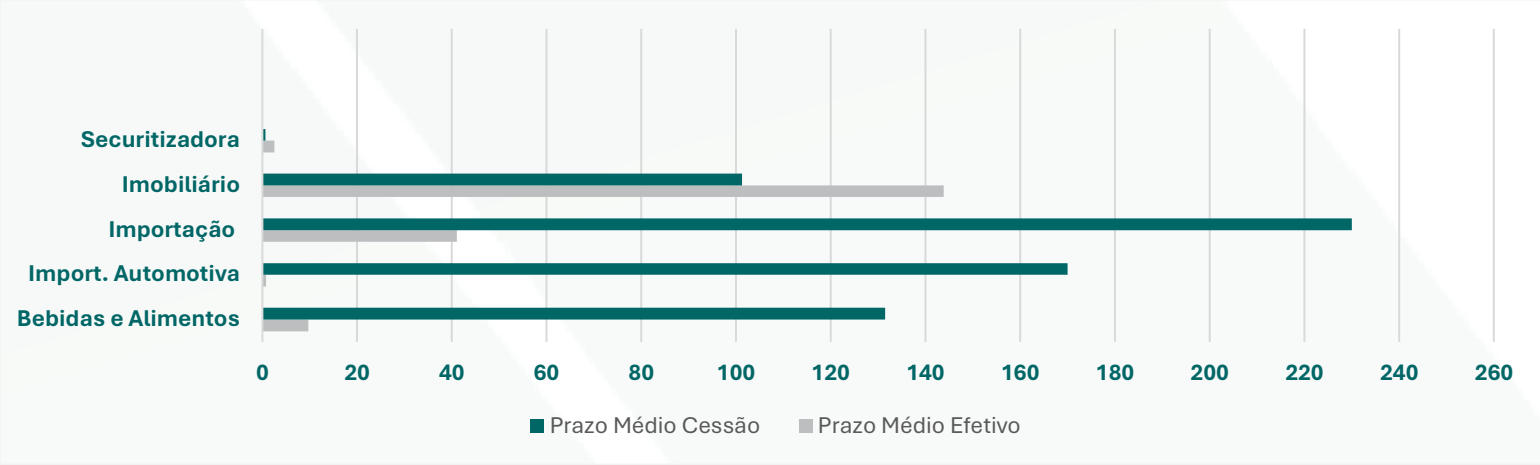

CARACTERISTICAS DO FUNDO

INÍCIO	11/12/2023	APLICAÇÃO	Conversão de cotas: D+1 da disponibilidade dos recursos.
CNPJ	53.164.551/0001-57	RESGATE	D+30
PATRIMÔNIO LÍQUIDO ATUAL	R$ 61.143.662,75	TAXA DE ADMINISTRAÇÃO	0,75% ao ano
APLICAÇÃO MÍNIMA	Sem exigência de aplicação mínima para o fundo	TAXA DE PERFORMANCE	Não aplicável
VALOR MÍNIMO DE RESGATE	Sem exigência de valor mínimo de resgate para o fundo	CATEGORIA ANBIMA	FIDC
SALDO MÍNIMO	Sem exigência de saldo mínimo para o fundo	TRIBUTAÇÃO	Longo Prazo
ADMINISTRADOR	SINGULARE CORRETORA	AUDITOR	NEXT Auditores Independentes S/S LTDA

A presente instituição aderiu ao Código ANBIMA de Regulação e Melhores Práticas para os Fundos de Investimento.

A **Veritas Capital Management ("Veritas")** não realiza a distribuição ou venda de quotas de fundos de investimentos. Esta lâmina reflete as opiniões da **Veritas** e não deve ser entendida como recomendação ou oferta para a aquisição de cotas fundos de investimentos. As opiniões aqui expressas são dos gestores de investimento e podem mudar a qualquer momento. Rentabilidade passada não representa garantia de rentabilidade futura. A rentabilidade divulgada não é líquida de impostos. Fundos de investimento não contam com garantia do administrador, do gestor, de qualquer mecanismo de seguro ou fundo garantidor de crédito – FGC. Leia a lâmina de informações essenciais e o regulamento antes de investir.