

GESTORA

Somos uma gestora de recursos independente, especializada em ativos de alta complexidade, recuperação de ativos, carteiras inadimplentes, oportunidades imobiliárias, fundos em processos de liquidação, fundos para situações especiais, créditos judiciais e produtos estruturados. Equipe multidisciplinar com mais de 25 anos de experiência, aplicamos nossa “expertise” de conhecimentos econômicos e jurídicos, tanto na gestão de nossos fundos, como nos mandatos de nossos clientes.

PÚBLICO ALVO

Destinado a Investidores Profissionais, conforme disposto na Resolução **CVM 175**, que busquem retornos superiores ao **CDI**, aceitando risco de crédito.

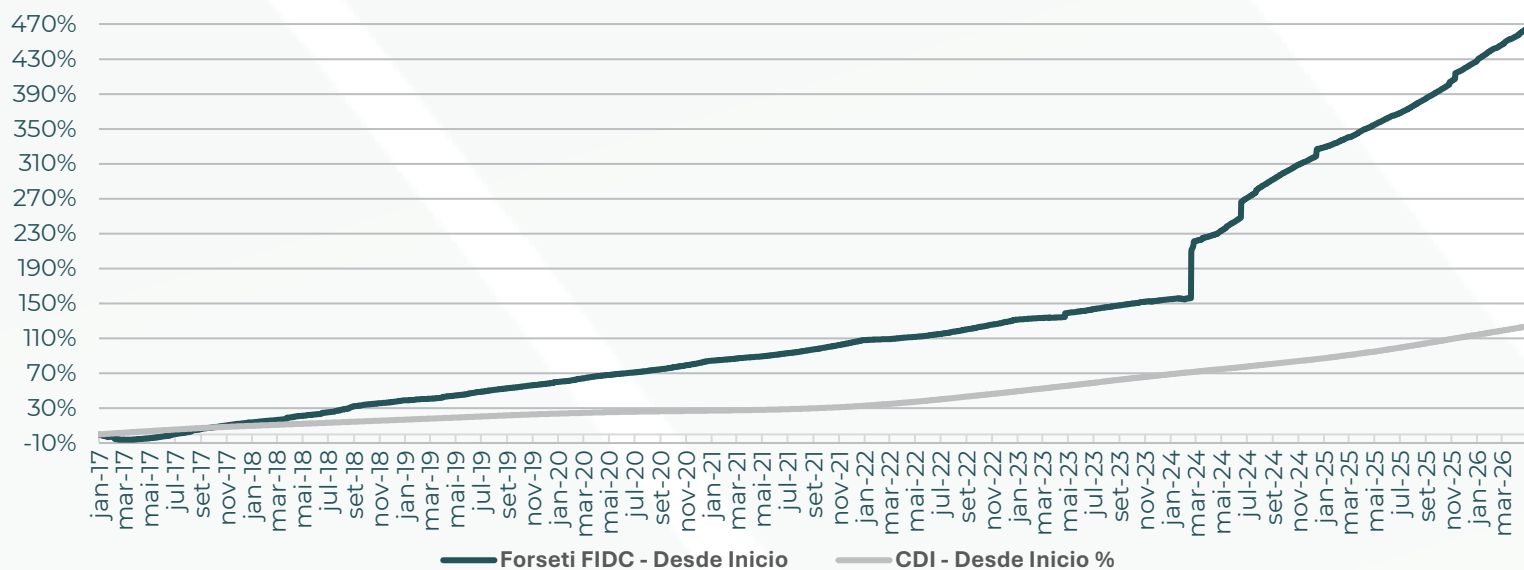
COMENTÁRIO DO GESTOR

Em abril de 2026, o fundo **VERITAS FORSETI FIDC** registrou um retorno de **1,84% a.m.**, atingindo **168% do CDI** no mês. Esse resultado expressivo foi impulsionado pela bem-sucedida aquisição de novos créditos estressados e alternativos, em linha com as mudanças nas políticas de investimento implementadas no final de 2023. Mantemos uma perspectiva otimista para a continuidade da geração de retornos robustos ao longo dos demais meses de 2026.

Desde o seu início, o fundo acumulou uma rentabilidade de **464%**, correspondendo a **375% do CDI** no mesmo período, reforçando a consistência da estratégia adotada e a eficácia das decisões de investimento ao longo do tempo.

RENTABILIDADE ACUMULADA

Forseti FIDC x CDI



RENTABILIDADE HISTÓRICA

DATA	JAN	FEV	MAR	ABR	MAIO	JUN	JUL	AGO	SET	OUT	NOV	DEZ	ANO
2017	-1,47%	-4,67%	0,37%	1,16%	1,90%	3,00%	2,08%	3,47%	1,92%	2,08%	1,74%	1,54%	13,65%
%CDI	-157%	-539%	35%	147%	206%	370%	259%	434%	300%	323%	307%	285%	139%
2018	1,26%	1,01%	2,53%	1,65%	1,26%	1,91%	1,83%	3,47%	1,64%	1,19%	1,01%	1,48%	22,21%
%CDI	217%	216%	474%	319%	244%	370%	338%	613%	350%	220%	204%	299%	346%
2019	0,85%	0,52%	0,74%	1,71%	1,24%	1,71%	1,46%	1,14%	1,01%	1,34%	1,00%	1,48%	15,15%
%CDI	157%	105%	158%	330%	229%	365%	258%	228%	217%	278%	262%	393%	254%
2020	0,96%	1,45%	1,57%	0,97%	0,83%	0,85%	0,99%	1,03%	1,17%	1,30%	1,37%	1,78%	15,25%
%CDI	254%	491%	461%	339%	349%	394%	512%	643%	745%	830%	919%	1084%	551%
2021	0,58%	0,63%	0,84%	0,57%	0,88%	0,98%	0,94%	1,24%	1,18%	1,27%	1,41%	1,58%	12,81%
%CDI	389%	469%	424%	277%	329%	322%	264%	293%	270%	264%	241%	207%	291%
2022	0,36%	0,18%	0,62%	0,55%	0,65%	0,94%	1,09%	1,25%	1,25%	1,19%	1,20%	1,42%	11,24%
%CDI	50%	24%	67%	66%	63%	93%	105%	107%	117%	117%	118%	126%	91%
2023	0,53%	0,34%	0,22%	2,15%	0,82%	1,01%	0,84%	0,93%	0,79%	0,93%	0,45%	0,66%	10,09%
%CDI	47%	37%	18%	234%	73%	95%	78%	81%	81%	93%	49%	74%	77%
2024	0,33%	25,64%	1,52%	1,89%	3,05%	7,77%	3,34%	2,51%	2,23%	2,12%	1,68%	3,29%	68,19%
%CDI	34%	3197%	183%	213%	366%	985%	368%	289%	267%	228%	213%	354%	627%
2025	1,23%	1,42%	1,48%	1,68%	1,61%	1,33%	1,61%	1,80%	1,77%	2,40%	2,73%	1,74%	22,90%
%CDI	122%	145%	154%	159%	142%	122%	126%	154%	145%	188%	259%	143%	160%
2026	2,16%	1,35%	1,63%	1,84%									
%CDI	186%	135%	135%	168%									

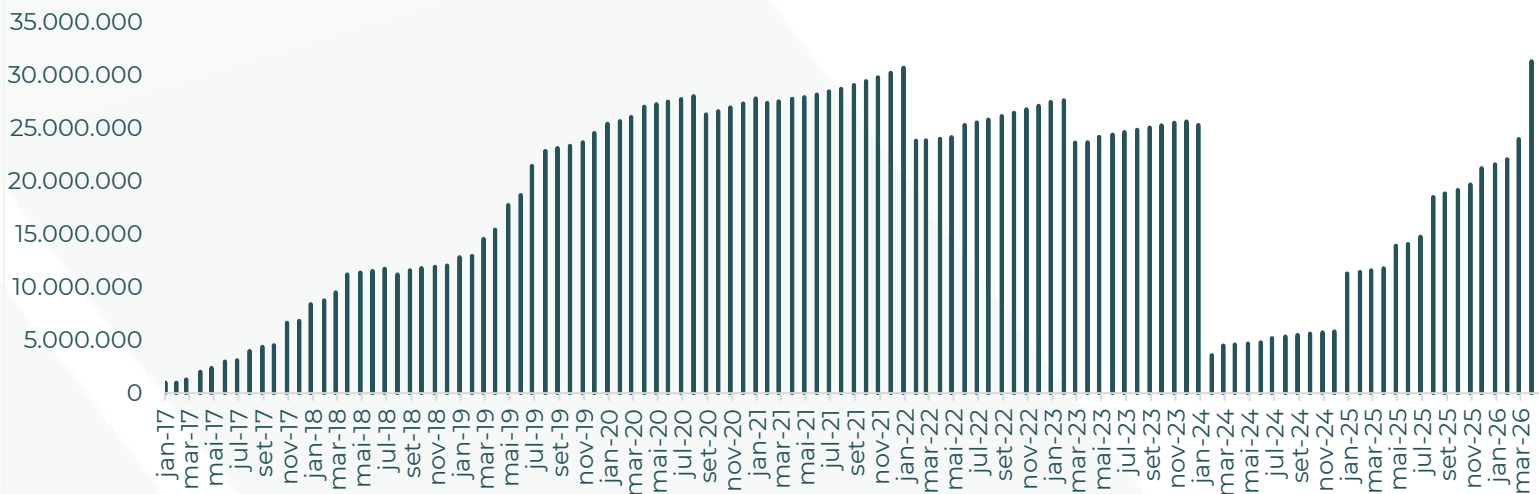
DESDE O INÍCIO

464%

%CDI

375%

EVOLUÇÃO PATRIMÔNIO LIQUIDO

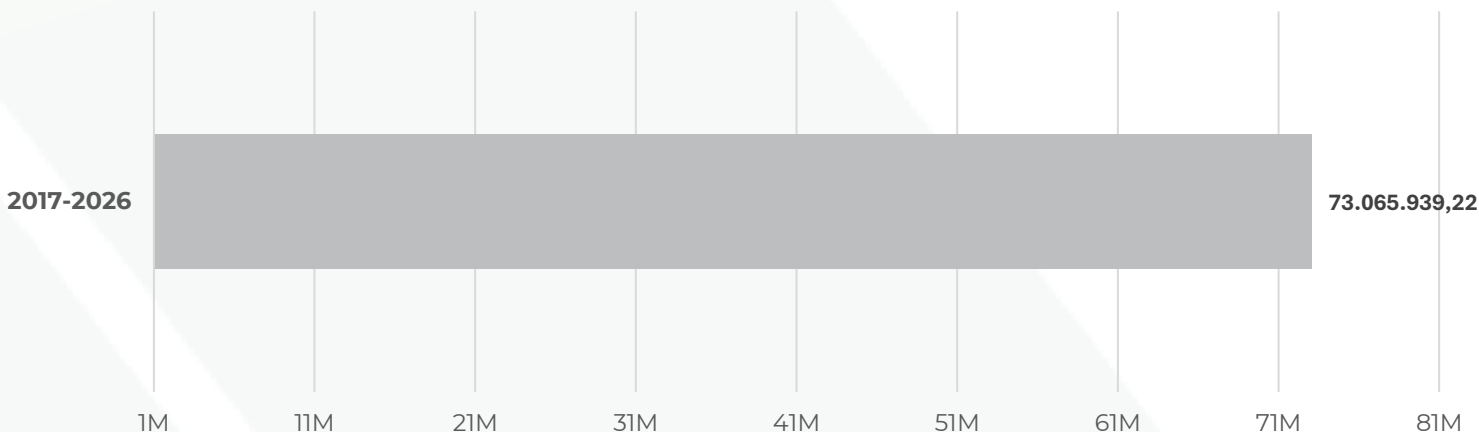


PARTICIPAÇÃO DOS ATIVOS NA CARTEIRA DO FUNDO

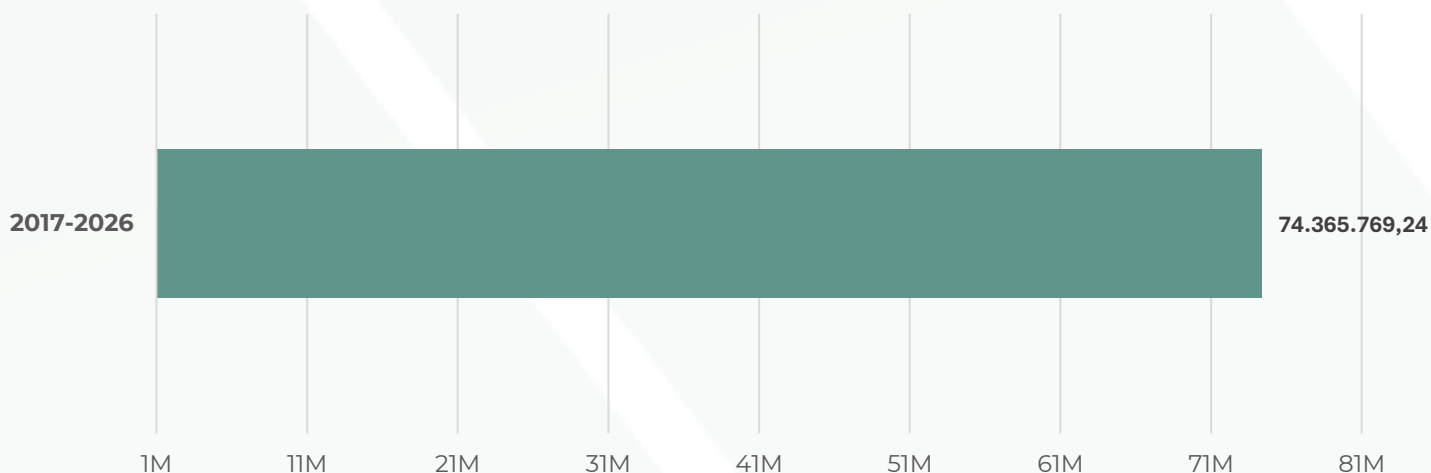
CLASSE DE ATIVOS	PARTICIPAÇÃO DC (%)	DURATION (ANO)	TAXA MÉDIA (A.M.)	PARTICIPAÇÃO PL (%)
Nota Comercial	36,92%	1,77	2,25%	17,96%
Legal Claim	43,03%	2,12	0,80%	20,93%
Precatório/CCB	20,04%	0,41	2,06%	9,75%
	100%	1,65	1,59%	

AQUISIÇÕES x LIQUIDAÇÕES - DIREITOS CREDITÓRIOS

Aquisições de Direitos Creditórios



Liquidações de Direitos Creditórios



CARACTERÍSTICAS DO FUNDO

INÍCIO | 07/12/2016

CNPJ | 23.956.975/0001-93

PATRIMÔNIO LÍQUIDO ATUAL | R\$ 31.961.460,92

PÚBLICO ALVO | O fundo é destinado aos investidores profissionais

EXCLUSIVO | Não

CATEGORIA ANBIMA | FIDC Outros

TAXA DE ADMINISTRAÇÃO | 0,15% ao ano

TAXA DE CUSTÓDIA | 0,15% ao ano

TAXA DE GESTÃO | 1,50% ao ano (acrescido de Taxa de performance 20/120%cdi - semestral)

TRIBUTAÇÃO | Longo Prazo

ADMINISTRADOR | Singulare Corretora de Títulos e Valores Mobiliários S.A.

AUDITOR | Next Auditores