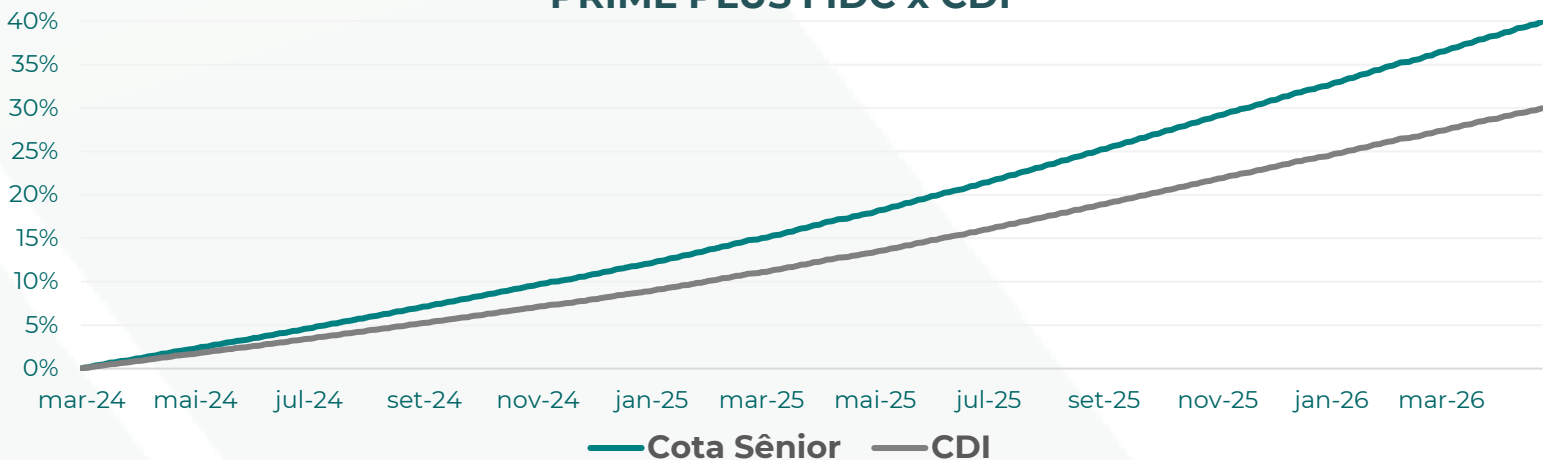




**RENTABILIDADE ACUMULADA - SÊNIOR**

**PRIME PLUS FIDC x CDI**



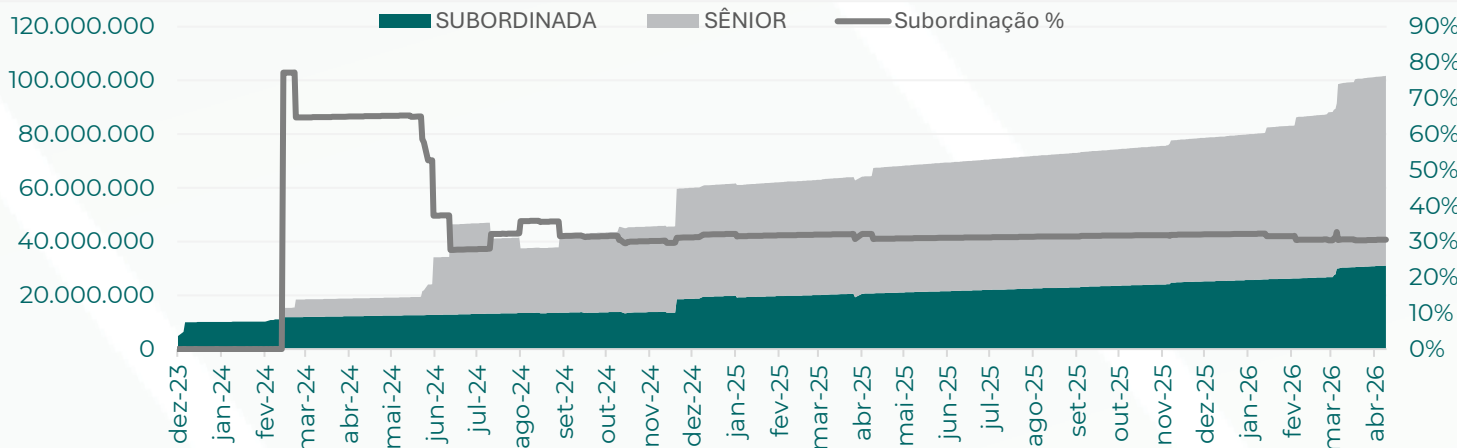
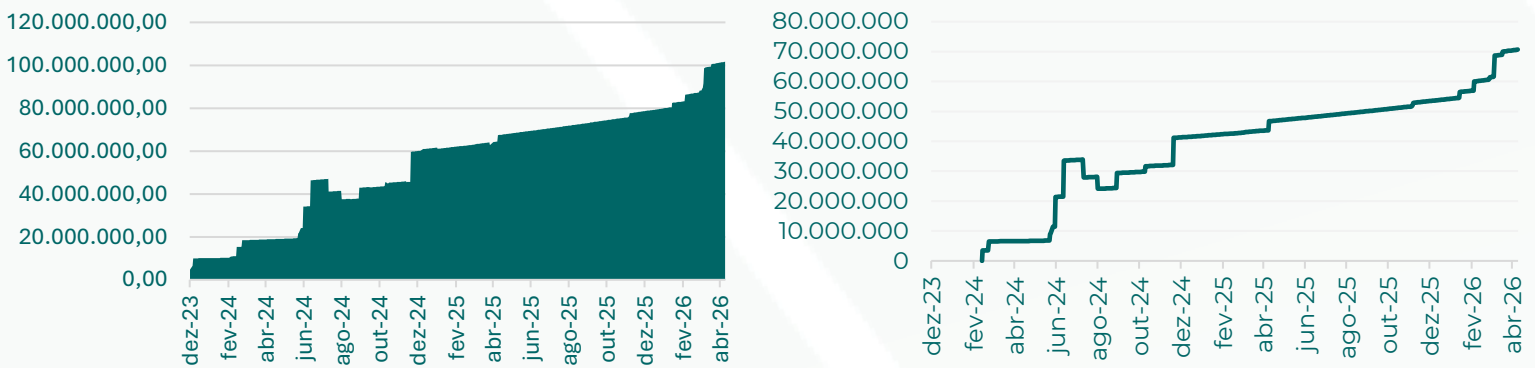
**RENTABILIDADE HISTÓRICA - SÊNIOR**

Desde o início: 39,93%

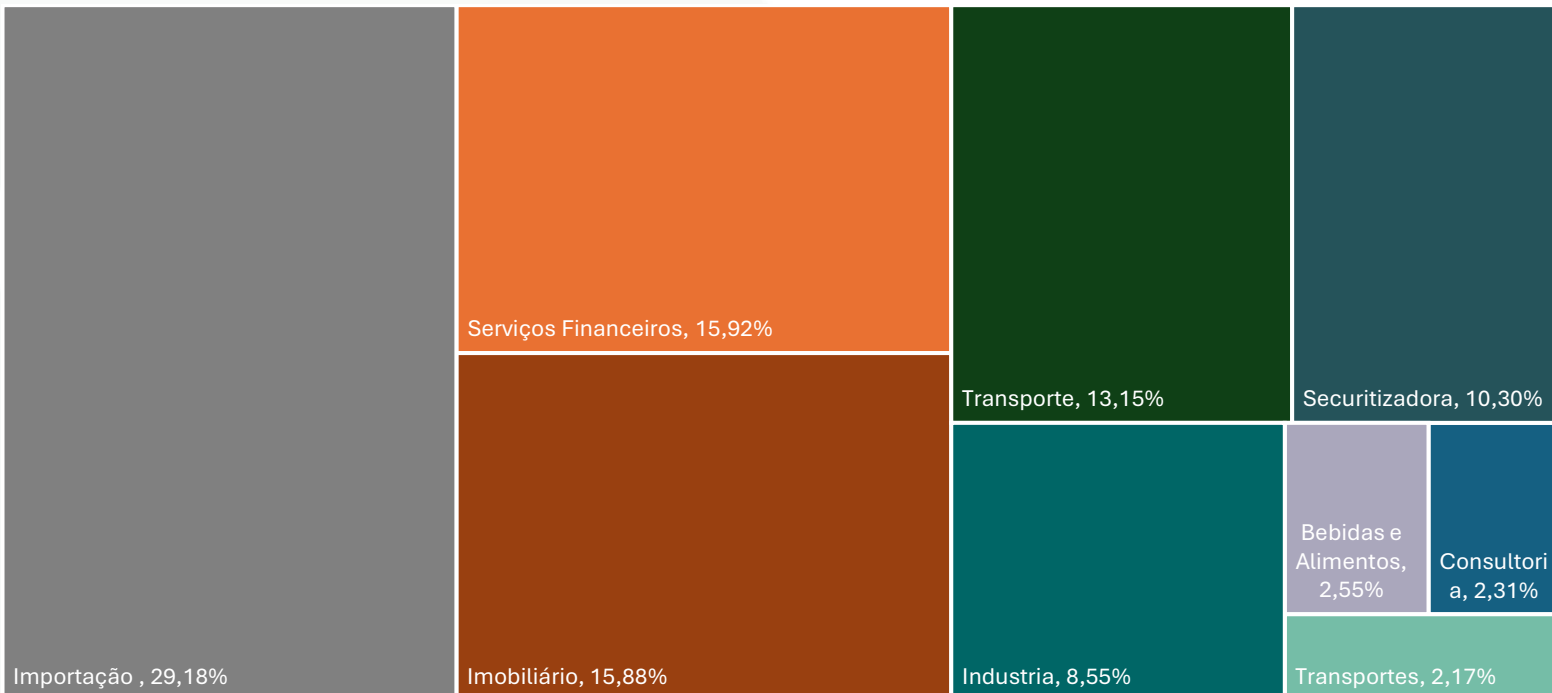
%CDI: 133%

DATA	JAN	FEV	MAR	ABR	MAI	JUN	JUL	AGO	SET	OUT	NOV	DEZ	ANO
<b>2024</b>	-	-	<b>0,88%</b>	<b>1,19%</b>	<b>1,12%</b>	<b>1,06%</b>	<b>1,22%</b>	<b>1,17%</b>	<b>1,12%</b>	<b>1,25%</b>	<b>1,27%</b>	<b>1,22%</b>	<b>12,13%</b>
CDI	-	-	0,66%	0,89%	0,83%	0,79%	0,91%	0,87%	0,83%	0,85%	0,87%	0,93%	8,76%
<b>%CDI</b>	-	-	<b>133%</b>	<b>134%</b>	<b>135%</b>	<b>135%</b>	<b>135%</b>	<b>135%</b>	<b>135%</b>	<b>147%</b>	<b>146%</b>	<b>131%</b>	<b>139%</b>
<b>2025</b>	<b>1,31%</b>	<b>1,26%</b>	<b>1,22%</b>	<b>1,33%</b>	<b>1,36%</b>	<b>1,37%</b>	<b>1,59%</b>	<b>1,45%</b>	<b>1,52%</b>	<b>1,59%</b>	<b>1,32%</b>	<b>1,52%</b>	<b>18,24%</b>
CDI	1,01%	0,99%	0,96%	1,06%	1,08%	1,10%	1,28%	1,16%	1,22%	1,28%	1,05%	1,22%	14,25%
<b>%CDI</b>	<b>130%</b>	<b>128%</b>	<b>127%</b>	<b>126%</b>	<b>125%</b>	<b>125%</b>	<b>125%</b>	<b>125%</b>	<b>125%</b>	<b>125%</b>	<b>125%</b>	<b>125%</b>	<b>128%</b>
<b>2026</b>	<b>1,45%</b>	<b>1,25%</b>	<b>1,52%</b>	<b>1,37%</b>									<b>5,70%</b>
CDI	1,16%	1,00%	1,21%	1,09%									4,54%
<b>%CDI</b>	<b>125%</b>	<b>125%</b>	<b>125%</b>	<b>126%</b>									<b>126%</b>

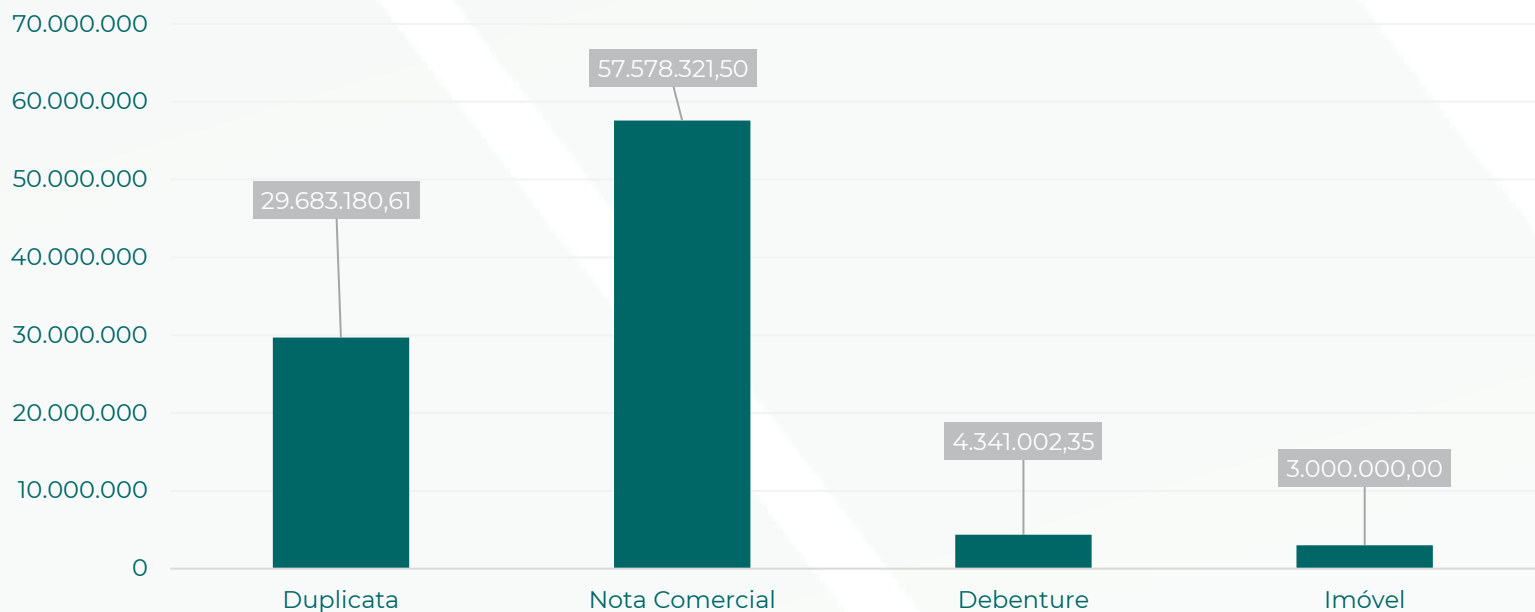
**EVOLUÇÃO PATRIMÔNIO LÍQUIDO**



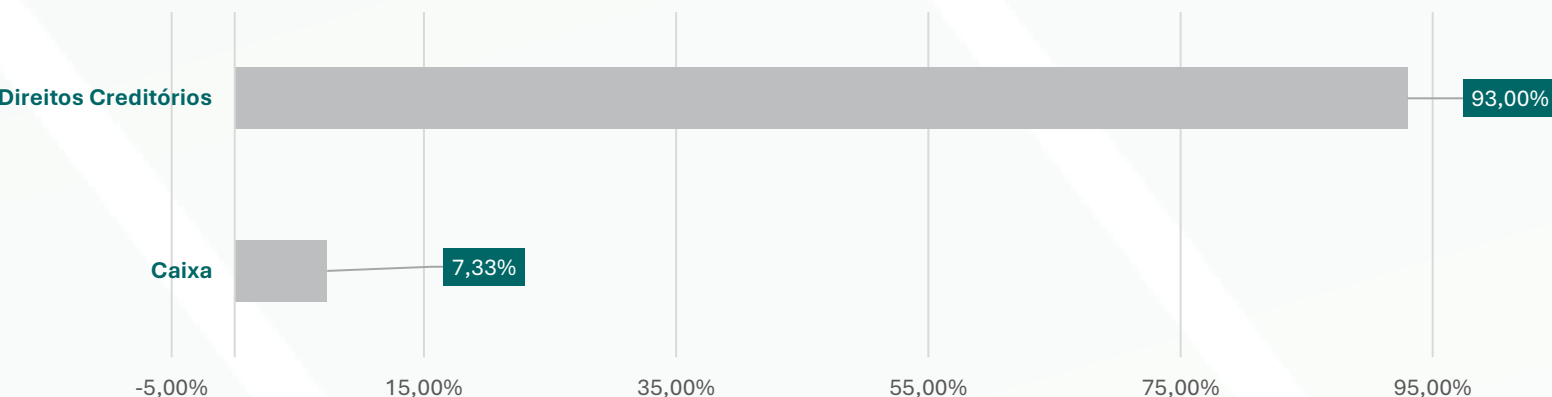
## ANALISE SETORIAL



## VALOR PRESENTE - DIREITOS CREDITÓRIOS

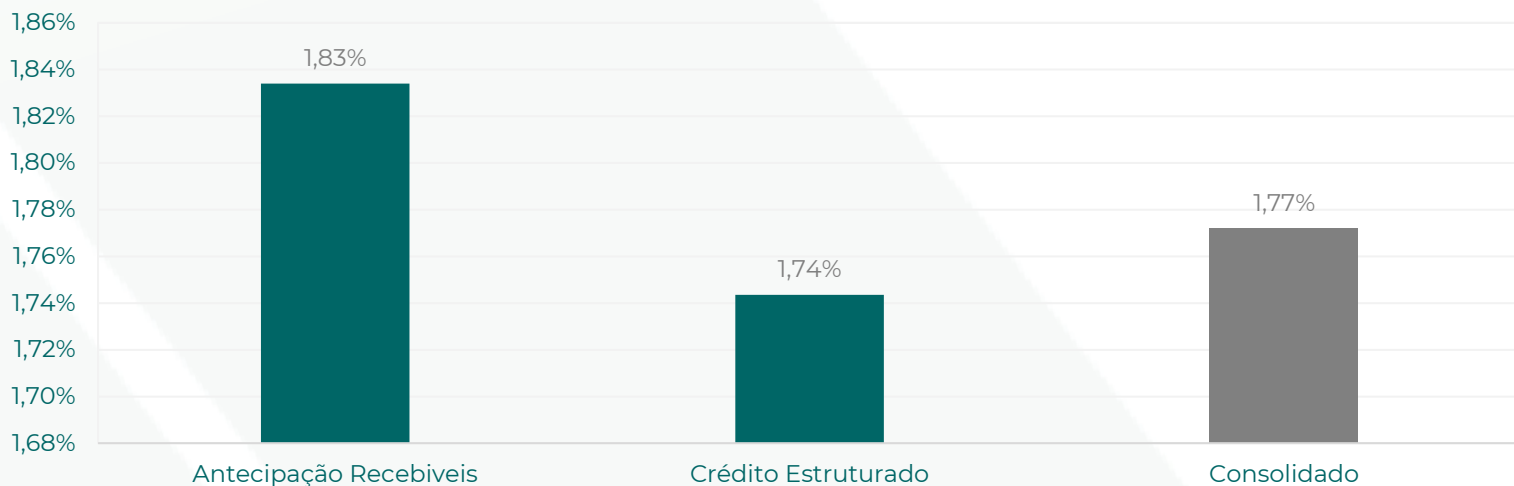


## CARTEIRA DO FUNDO - INFORMAÇÕES

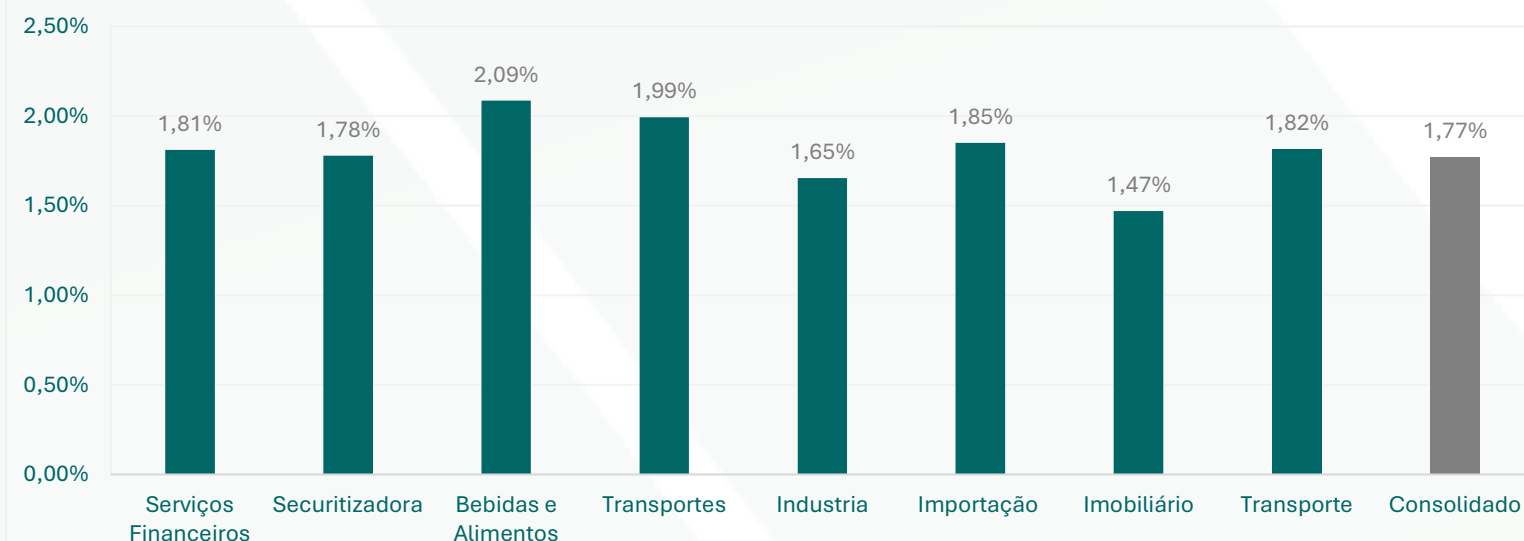


## TAXA MÉDIA PONDERADA AO MÊS

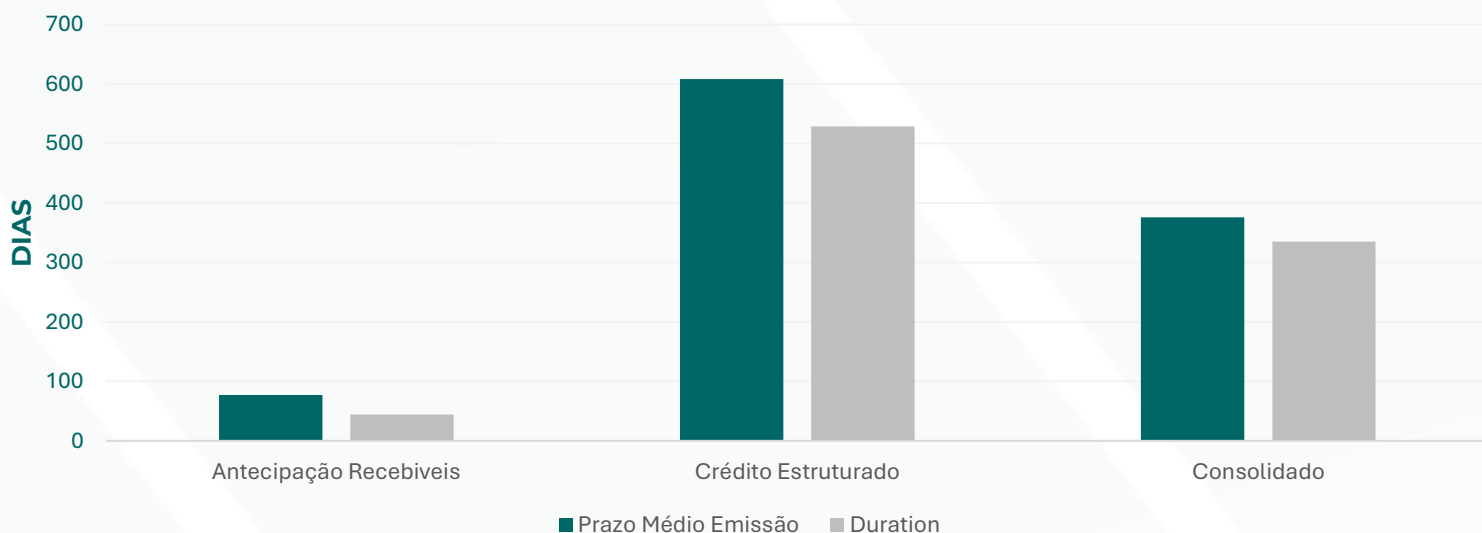
### TAXA MÉDIA PONDERADA POR CATEGORIA (a.m.)



### TAXA MÉDIA PONDERADA POR SETOR (a.m.)



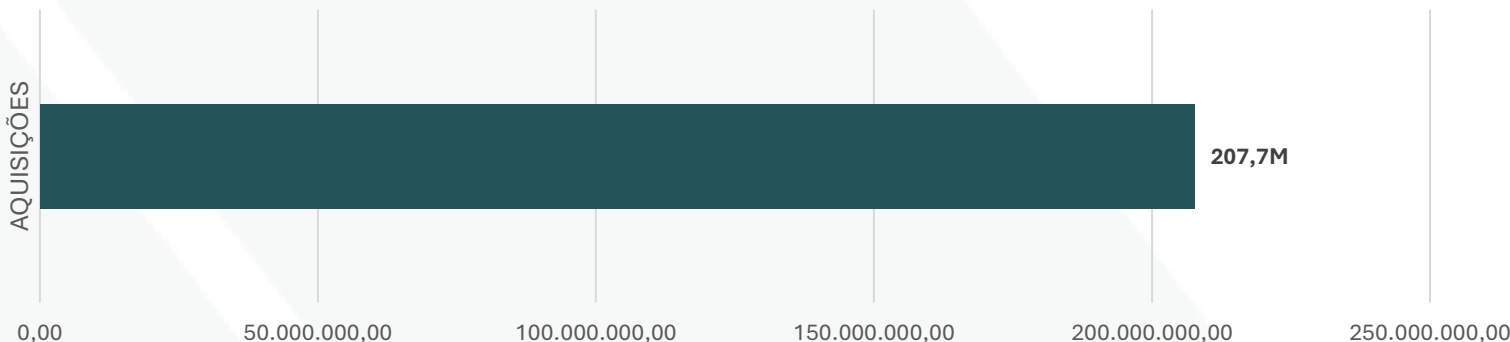
## PRAZO MÉDIO SETORIAL



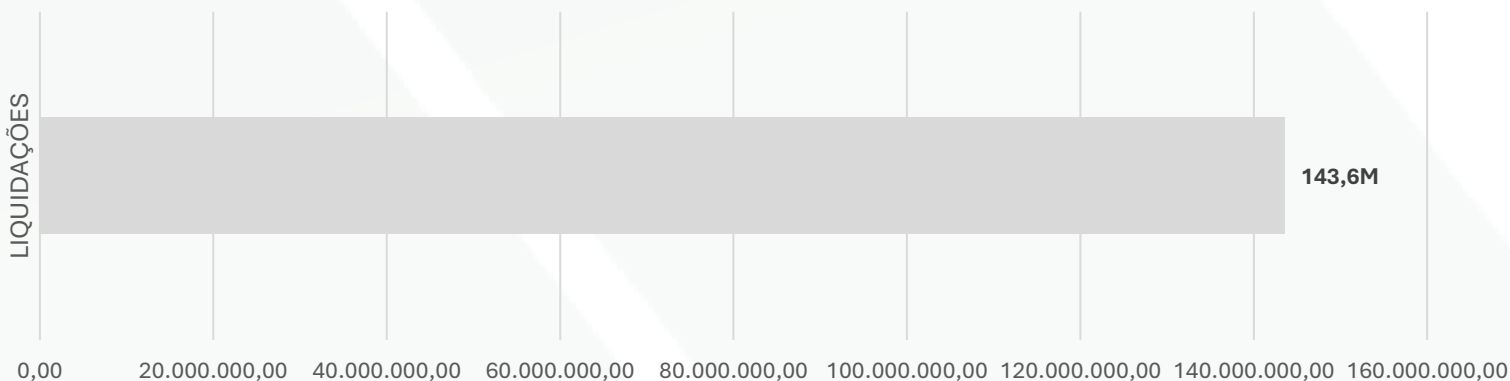
## LIQUIDAÇÕES E AQUISIÇÕES

Período	Adquirido (R\$)	Liquidado (R\$)	% Liquidado
2024 - 2026	207,7M	143,6M	69,15%

2024 - 2026



2024 - 2026



## CARACTERÍSTICAS DO FUNDO

INÍCIO	11/12/2023	APLICAÇÃO	Conversão de cotas: D+1 da disponibilidade dos recursos.
CNPJ	53.164.551/0001-57	RESGATE	D+30
PATRIMÔNIO LÍQUIDO ATUAL	R\$ 101.723.155,08	TAXA DE ADMINISTRAÇÃO	0,75% ao ano
APLICAÇÃO MÍNIMA	Sem exigência de aplicação mínima para o fundo	TAXA DE PERFORMANCE	Não aplicável
VALOR MÍNIMO DE RESGATE	Sem exigência de valor mínimo de resgate para o fundo	CATEGORIA ANBIMA	FIDC
SALDO MÍNIMO	Sem exigência de saldo mínimo para o fundo	TRIBUTAÇÃO	Longo Prazo
ADMINISTRADOR	SINGULARE CORRETORA	AUDITOR	NEXT Auditores Independentes S/S LTDA